

CONTA DE GERÊNCIA 2023



Freguesia de São
Pedro Fins





Freguesia de São Pedro Fins

Preâmbulo

Nos termos do disposto nos artigos 16.º, n.º1, alínea e) e alínea b), do n.º1 do artigo 9.º da Lei 75/2013, de 12 de setembro e, na prossecução da garantia de uma boa gestão dos recursos públicos disponibilizados, submete-se à apreciação e aprovação do Órgão Executivo e do Órgão Deliberativo, o relatório e conta de gerência relativo ao ano económico de 2023.

Continuamos a reforçar, de forma global, os apoios financeiros e logísticos às nossas Associações e, num trabalho conjunto e permanente com a Câmara Municipal, continuámos a trabalhar com ações, e contributos para um território mais afirmativo, solidário e próspero, como tem vindo a ser habitual.

Como já tem sido referido, é nosso entendimento que só uma gestão autárquica rigorosa, exigente no equilíbrio entre o investimento em infraestruturas e a implementação de ações e medidas que promovam a coesão social, a qualidade de vida e o bem-estar dos cidadãos e das comunidades, pode dar as respostas que as dinâmicas sociais requerem e solicitam, mesmo em tempos difíceis e complexos como os atuais, proporcionando um desenvolvimento de forma sustentada, equilibrada e integrada.

O presente documento evidencia e reflete, de forma inequívoca, a contínua evolução do desenvolvimento do nosso território, sempre no caminho de crescimento sustentável e numa oferta abrangente de ações e serviços de qualidade e modernização que contribuem, de uma forma clara e inequívoca, para o engrandecimento da população, no seguimento do rigor da gestão autárquica anteriormente referida.

A determinação e o empenho continuam a ser premissas da nossa gestão, na prossecução das linhas orientadoras das "Grandes Opções do Plano e Orçamento de 2023".



Freguesia de São Pedro Fins

Continuamos a acreditar que desenvolvemos as melhores políticas possíveis, e trabalhamos com afinco para as implementar, sempre conscientes da responsabilidade que temos para com os nossos cidadãos.

A nossa visão e compromisso é cuidar e valorizar a nossa Freguesia. É este o desígnio que move este Executivo e é este o guia do nosso trabalho diário.

Assim, os documentos que ora apresentamos para aprovação e execução reforçam as capacidades da nossa Freguesia para respondermos com eficácia e responsabilidade social aos diversos desafios; garantindo a continuidade de uma ação proativa com a criatividade e a resiliência necessárias para superarmos as dificuldades, e para servirmos os cidadãos, valorizando o território.

Continuamos a garantir, a todos os nossos cidadãos, compromisso, o que só se consegue com intenso trabalho e empenho, para que possamos Construir o Futuro.

Consideramos também muito importante a participação ativa dos nossos cidadãos nas políticas desenvolvidas e a desenvolver, pelo que nos encontramos sempre disponíveis para ouvir.



Freguesia de São Pedro Fins

Aprovação pelo Executivo da Freguesia

Foi o atual processo de Prestação de Contas do período de 01/01/2023 a 31/12/2023, presente à reunião do órgão executivo de 10 de ABRIL de 2024, que o aprovou por unanimidade e de acordo com o disposto na Lei 75/2013 de 12/09, o remete à Assembleia de Freguesia para apreciação e aprovação.

Presidente

Paqueta de Freitas

Secretário

Luís António

Tesoureiro

D. Lino

Aprovação pela Assembleia de Freguesia

Foi o atual processo de Prestação de Contas do período de 01/01/2023 a 31/12/2023, composto pelo Relatório de Gestão e pelo Conta de Gerência, remetido pelo órgão executivo para apreciação e votação na reunião desta Assembleia de Freguesia de 24 de ABRIL de 2024, tendo a mesma sido aprovado por MAIORIA

Presidente

Amélia P. L. P.

1º Secretário


Carolina J. L. P.

2º Secretário

Rita

RELATÓRIO DE GESTÃO

GERÊNCIA DE 2023





Freguesia de São Pedro Fins

A vertical column of five handwritten signatures in black ink, located on the right side of the page.

Missão:

A Freguesia de São Pedro Fins tem como Missão desempenhar um papel de proximidade com os seus habitantes através da prestação de serviços na ótica de satisfação das necessidades coletivas em conformidade com o seu compromisso eleitoral.

Visão:

Ao nível da Visão pretendemos desenvolver de forma contínua e integrada o conjunto dos serviços prestados, de forma profissional e eficaz face aos compromissos assumidos.

Valores:

Para a persecução da sua Visão a Freguesia de São Pedro Fins pauta a sua atuação em valores como responsabilidade, competência, igualdade, qualidade, rigor e sempre com o intuito de bem servir a população.



Freguesia de São Pedro Fins

Introdução

Nos termos do nº 1 do art.º 74.º da Lei nº 73/2013, de 3 de setembro, "o regime relativo à contabilidade das autarquias locais, das entidades intermunicipais e das suas entidades associativas visa a sua uniformização, normalização e simplificação, de modo a constituir um instrumento de gestão económico-financeira e permitir o conhecimento completo do valor contabilístico do património, bem como a apreciação e julgamento das contas anuais". O artigo atrás citado acrescenta, através do seu nº 2, que "a contabilidade das entidades referidas no número anterior respeita o Plano de Contas em vigor para o sector local, podendo ainda dispor de outros instrumentos necessários boa gestão e ao controlo dos dinheiros e outros ativos públicos, nos termos previstos na lei". O presente relatório visa dar cumprimento a esta obrigação legal, contendo uma exposição fiel e clara da evolução da atividade, do desempenho e da posição financeira e orçamental da Freguesia de São Pedro Fins procedendo a uma análise equilibrada e global da evolução da atividade, dos resultados e da sua posição financeira e orçamental, em conformidade com a dimensão e complexidade da sua atividade.

A prestação de contas de 2023 é, para a administração local, obrigatória no sistema contabilístico SNC-AP, atendendo ao disposto no nº 1 do art.º 78.º da Lei n.º 82/2023, de 29 de dezembro, (Orçamento de Estado para 2023), que define que "Em 2023, todas as entidades integradas no subsetor da administração local aplicam o SNC-AP", posição reforçada pelo n.º 2 do art.º 207.º, que dispõe que "A título excecional, a prestação de contas relativa ao ano de 2023 das entidades pertencentes às administrações públicas sujeitas ao SNC -AP, incluindo as entidades públicas reclassificadas, com exceção das entidades do subsetor da administração local, pode ser efetuada no mesmo referencial contabilístico



Freguesia de São Pedro Fins

prestado relativamente às contas do ano de 2022, mediante apresentação da devida fundamentação para a não adoção do SNC -AP."

A prestação de contas deve conter informação útil, financeira e não financeira, que espelhe, de forma dinâmica, as alterações ocorridas nas entidades públicas e nas necessidades pretendidas pelos utilizadores.

O presente documento é elaborado nos termos do número 1 do art.º 3.º do Decreto-Lei n.º 192/2015, de 11 de setembro, seguindo o normativo previsto do Sistema de Normalização de Contabilidade para as Administrações Públicas (SNC-AP), devidamente articulado com a Portaria n.º 218/2016, de 09 de agosto - Regime Simplificado do SNC-AP, nomeadamente o regime para as "microentidades"; no Decreto-Lei n.º 26/2002, de 14 de fevereiro que estabelece o regime jurídico dos códigos de classificação económica das receitas e despesas públicas, bem como a estrutura das classificações orgânicas; no Decreto-Lei n.º 171/94, de 24 de junho, aprova o novo esquema da classificação funcional das despesas públicas e em conformidade com o n.º 2 do art.º 52º da Lei de Organização e Processo do Tribunal de Contas (LOPTC) e o disposto na Resolução n.º 3/2023 - 2.ª Secção, do Tribunal de Contas, nomeadamente no seu ponto 7: "[...] *devem, independentemente do seu regime jurídico e natureza, prestar contas relativas a 2023 de acordo com a Instrução n.º 1/2019 — PG, publicada no Diário da República, 2.ª série, n.º 46, de 6 de março*".

As demonstrações de desempenho orçamental em apreço são uma representação fidedigna do desempenho orçamental da nossa Freguesia no decorrer do ano económico em análise.

Assim, sendo a experiência, a estabilidade e o compromisso para com o conceito de serviço público, fatores chave do trabalho desenvolvido diariamente, apresentam-se neste processo os resultados, relativos ao período de 01/01/2023 a 31/12/2023, com as demonstrações orçamentais e respetivos anexos às demonstrações orçamentais, de acordo com o regime para as microentidades do



Freguesia de São Pedro Fins

SNC-AP, submetidos à apreciação e aprovação do Órgão Executivo e do Órgão Deliberativo, nos termos do disposto nos artigos 16º, nº1, alínea e) e alínea b), do nº1 do artigo 9º da Lei 75/2013, de 12 de setembro, na prossecução da garantia de uma boa gestão dos recursos públicos disponibilizados.

O Relatório de Gestão de 2023, sendo um documento que evidencia a situação económica e financeira relativa ao exercício económico de 2023, assume particular relevância não só na perspetiva contabilística, monetária e financeira, mas sobretudo, no mérito e eficácia da concretização de programas pré-estabelecidos e estrategicamente aferidos a planos de ação, no sentido de alcançar um padrão de excelência no serviço público autárquico por forma a garantir a satisfação plena das necessidades.

A metodologia utilizada passou pela elaboração de rácios, quadros e gráficos a partir dos mapas de prestação de contas, através dos quais se pretende evidenciar não apenas o comportamento das variáveis mais relevantes da gestão no ano de 2023, mas também a sua evolução face ao ano de 2022.

No âmbito deste normativo, o objetivo do relato orçamental passa, principalmente, por facultar informação útil ao executivo, para efeitos de responsabilização pela prestação de contas e na tomada de decisões.



Freguesia de São Pedro Fins

ÍNDICE

1 – Demonstração do Desempenho e Execução Orçamental

2 – Análise da Execução Orçamental

2.1 Receita

2.1.1. Estrutura e Execução Orçamental da Receita

2.1.2. Desvios entre a Receita Prevista e Realizada

2.1.3. Evolução da Receita

2.1.3.1. Receita Corrente

2.1.3.2. Receita de Capital

2.2. Despesa

2.2.1. Estrutura e Execução Orçamental da Despesa

2.2.2. Despesa Corrente

2.2.3. Despesa de Capital

2.2.4. Desvios Entre a Despesa Prevista e Realizada

2.2.5. Evolução da Despesa

2.2.5.1. Despesa Corrente

2.2.5.2. Despesa de Capital

3. Indicadores Orçamentais

3.1. Equilíbrio Corrente

3.2. Rácios de Estrutura da Receita e da Despesa

4. Anexos às demonstrações financeiras



Freguesia de São Pedro Fins

1 – Demonstração do Desempenho e Execução Orçamental

A Demonstração de Desempenho Orçamental visa a análise do desempenho orçamental da entidade que relata. Esta demonstração apresenta as importâncias referentes a todos os recebimentos e pagamentos do período contabilístico de 01/01/2023 a 31/12/2023. Na demonstração em causa evidenciam-se ainda os saldos da gerência anterior e para a gerência seguinte, o saldo corrente, o saldo de capital e o saldo primário.

A informação encontra-se organizada por Fonte de Financiamento e por Classificação Económica da Execução Orçamental.

O fluxo financeiro para o período em análise foi de 387 398,12€, tendo transitado para a gerência seguinte de receita própria o montante de 19 193,87€.

Os saldos apresentados correspondem:

- Saldo de gerência é de 19 348,72€, sendo de operações orçamentais 19 193,87€ e de operações de tesouraria de 154,85€ e, corresponde ao saldo de caixa apurado à data de relato.
- Saldo corrente é 14 831,18€ e, corresponde à diferença entre receitas correntes e despesas correntes que, sendo positivo, como é o caso, representa o cumprimento do princípio de equilíbrio orçamental, regra de ouro das finanças públicas.
- Saldo de capital é – 31 445,51€ e, corresponde à diferença entre receitas de capital e despesas de capital que, sendo negativo, representa que foram suportadas pelo excedente corrente (boa prática de gestão pública).
- Saldo primário é de – 16 539,45€ e, corresponde à diferença entre a receita efetiva e a despesa efetiva deduzida dos juros (D3) que, na ausência destes, corresponde ao saldo global.
- Saldo global é de – 16 614,33€ e, corresponde à diferença entre receita efetiva e despesa efetiva. O saldo global apresenta-se negativo, dada a



Freguesia de São Pedro Fins

diminuição do saldo da gerência a transitar para o ano 2024 face ao saldo transitado da gerência anterior.

2 – Análise da Execução Orçamental

A execução do orçamento permite conhecer os recebimentos e os pagamentos efetuados durante a gestão do atual executivo desde 01/01/2023 a 31/12/2023, em termos globais, por tipologia de rubrica orçamental e por classificação orgânica, ou sector de atividade.

Cada uma destas perspetivas de análise, bem como a respetiva evolução, será objeto de maior detalhe ao longo do presente documento.

Os mapas de Fluxos de Caixa, Controlo Orçamental – Receita e Controlo Orçamental – Despesa têm como finalidade apoiar o acompanhamento sistemático de todo o processo de realização das despesas e de arrecadação das receitas.

O Orçamento é composto por receitas e despesas correntes e por receitas e despesas de capital.

Face aos objetivos estabelecidos, a atividade desenvolvida traduziu-se nas seguintes taxas de execução:

- A taxa de execução orçamental da receita foi de 84,90%, cujo montante foi de 348 856,10€;
- A taxa de execução orçamental da despesa foi de 80,70%, cujo montante foi de 365 470,43€;
- O saldo orçamental para a gerência seguinte é de 19 193,87€.
- O saldo de operações de tesouraria para a gerência seguinte é de 154,85€.

Após esta breve introdução, apresenta-se uma análise geral da receita e despesa de 01/01/2023 a 31/12/2023.



Freguesia de São Pedro Fins

2.1 Receita

A inscrição contabilística da receita autárquica obedeceu ao disposto no classificador económico previsto no Decreto-Lei n.º 26/2002, de 14 de fevereiro, sendo agrupada de acordo com a sua natureza económica, em: receitas correntes, receitas de capital e outras receitas. Em cada um destes grupos económicos a receita é ainda classificada em capítulo, grupo e artigo, podendo este ser subdividido ao nível do subartigo e da rubrica, face à necessidade de maior especificação. Em paralelo, são também classificadas, de acordo com a NCP 26 do SNC-AP, no classificador orçamental e classe 0.

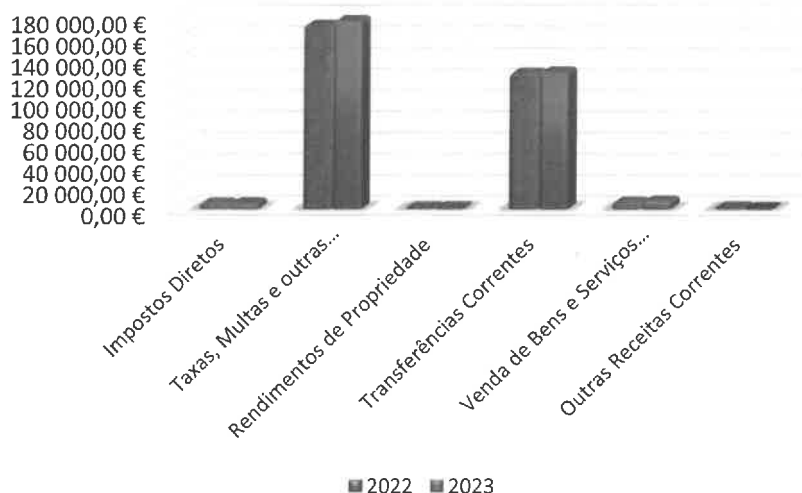
A análise incide sobre as receitas correntes e de capital (sem contabilização do saldo orçamental da gerência anterior).

2.1.1. Estrutura e Execução Orçamental da Receita:

A receita total arrecadada no exercício de 2023 ascendeu a 348 856,10€, dos quais 321 631,94€ correspondem a receita corrente e 27 224,16€ a receita de capital. Estes montantes revelam um decréscimo global de 19,49%, face ao exercício anterior, verificando-se um acréscimo das receitas correntes de 1,77% e uma diminuição das receitas de capital de 76,79%, como se pode verificar através do quadro seguinte:

**Quadro 1 – Estrutura e Evolução da Receita em 2023**

Descritivo	2022	%	2023	%	Varição (%)
Impostos Diretos	5 423,58 €	1,25	5 497,06 €	1,58	1,35
Taxas, Multas e outras Penalidades	173 651,23 €	40,07	177 780,65 €	50,96	2,38
Rendimentos da Propriedade	300,00 €	0,07	550,00 €	0,16	83,33
Transferências Correntes	128 597,96 €	29,68	129 692,88 €	37,18	0,85
Venda de Bens e Serviços Correntes	6 871,89 €	1,59	8 111,35 €	2,33	18,04
Outras Receitas Correntes	1 193,57 €	0,28	0,00 €	0,00	-100,00
Total das Receitas Correntes	316 038,23 €	72,93	321 631,94 €	92,20	1,77
Venda de Bens e Investimentos	0,00 €	0,00	1 380,00 €	0,40	100,00
Transferências de Capital	117 290,59 €	27,07	25 844,16 €	7,41	-77,97
Total das Receitas de Capital	117 290,59 €	27,07	27 224,16 €	7,80	-76,79
Total das Receitas	433 328,82 €	100,00	348 856,10 €	100,00	-19,49



A estrutura da receita evidencia que, face ao valor das **taxas, multas e outras penalidades**, continua, tal como em anos anteriores, a ser a receita mais representativa na estrutura da receita da Freguesia representando 50,96% das receitas totais.

A independência financeira é aferida através do rácio que relaciona as receitas próprias com as receitas totais e, por isso, considera-se que existirá independência



Freguesia de São Pedro Fins

financeira se as receitas próprias¹ representarem, pelo menos, 50% das receitas totais e tal como se verifica a Freguesia é independente financeiramente.

2.1.2. Desvios entre a Receita Prevista e Realizada

O grau de execução da receita traduz a razão entre a receita cobrada e a prevista em sede do orçamento corrigido e é determinante para o grau de execução da despesa, uma vez que o equilíbrio orçamental se faz pela aferição entre a despesa autorizada e a receita prevista em orçamento.

Quadro 2 – Desvios Entre a Receita Prevista e Realizada

Descritivo	Previsão	Execução	Diferenças - Valor	Diferenças - %
Impostos Diretos	5 838,73 €	5 497,06 €	-341,67 €	-5,85
Taxas, Multas e outras Penalidades	168 417,75 €	177 780,65 €	9 362,90 €	5,56
Rendimentos da Propriedade	375,00 €	550,00 €	175,00 €	46,67
Transferências Correntes	133 147,74 €	129 692,88 €	-3 454,86 €	-2,59
Venda de Bens e Serviços Correntes	7 496,12 €	8 111,35 €	615,23 €	8,21
Outras Receitas Correntes	1 450,00 €	0,00 €	-1 450,00 €	-100,00
Total das Receitas Correntes	316 725,34 €	321 631,94 €	4 906,60 €	1,55
Venda de Bens e Investimentos	1 250,00 €	1 380,00 €	130,00 €	10,40
Transferências de Capital	99 324,85 €	25 844,16 €	-73 480,69 €	-73,98
Total das Receitas de Capital	100 574,85 €	27 224,16 €	-73 350,69 €	-72,93
Total das Receitas	417 300,19 €	348 856,10 €	-68 444,09 €	-16,40

A partir da análise do quadro 2, verifica-se um desvio entre a receita cobrada e a receita prevista de 1,55% (+4 906,60€) de receita corrente e -72,93% (-73 350,69€) de receita de capital.

Este diferencial verifica-se essencialmente nas "Transferências de Capital", uma vez que se previa arrecadar verba do Município da Maia para participação

¹ Receita própria igual a Impostos diretos + Impostos indiretos, + Taxas, multas e outras penalidades + Rendimentos da propriedade + Venda de bens e serviços correntes + Outras receitas correntes + Venda de bens de investimento + Ativos financeiros + Outras receitas de capital



Freguesia de São Pedro Fins

da empreitada de "Conservação e beneficiação do Edifício Sede da Junta" e não se arrecadou qualquer montante, pois dada a dimensão do projeto, a sua execução foi adiada para 2024, prevendo-se a transferência da verba no decorrer desse ano.

2.1.3. Evolução da Receita

2.1.3.1. Receita Corrente

A análise do quadro 1, permite constatar que a receita corrente representa 92,20% da receita total. No exercício de 2023 regista-se um acréscimo de 1,77%, relativamente a 2022 (+ 5 593,71€).

Quadro 3 – Variação das Receitas Correntes de 2022 e 2023

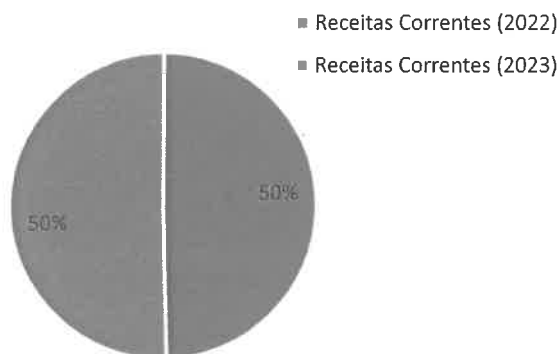
Variação da Receita Corrente (€)





Freguesia de São Pedro Fins

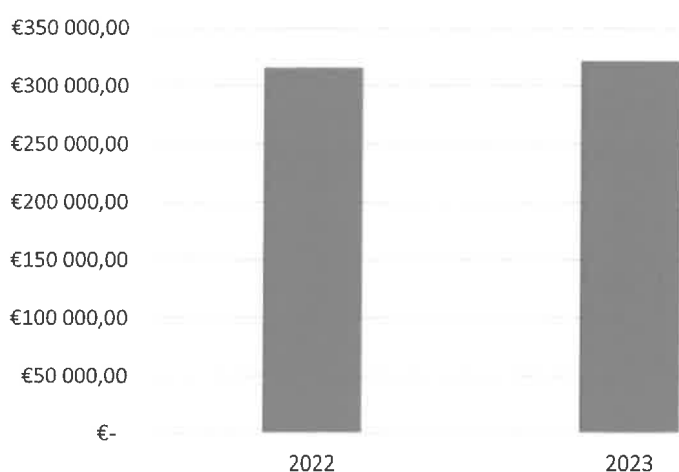
Varição da Receita Corrente (%)



Quadro 3.1 – Execução da Receita de Corrente de 2022 e 2023

	2022	2023
Total das Receitas Correntes	316 038,23 €	321 631,94 €

Total das Receitas Correntes





Freguesia de São Pedro Fins

Em 2023 os **"Impostos Diretos"** totalizaram 5 497,06€. Regista-se um acréscimo de 1,35% relativamente a 2022, pois foi arrecadada mais receita em relação ao Imposto Municipal sobre Imóveis (IMI).

Quadro DR.1 - Impostos Diretos

Descritivo	2022	2023
Imposto Municipal sobre Imóveis	5 423,58€	5497,06€

As **"Taxas, Multas e Outras Penalidades"** constituem a principal componente das receitas correntes, contribuindo com um peso relativo de 50,96% para o total das receitas arrecadadas no ano de 2023, estas traduzem na generalidade as operações com os particulares, e registaram um acréscimo de 2,38% face a 2022 (+ 4 129,42 €), sendo de destacar a atualização do valor das taxas de frequência do Centro de Dia e o aumento da receita proveniente das taxas de utilização da capela mortuária.

Quadro DR.2 – Taxas, Multas e outras Penalidades

Descritivo	2022	2023
Animais	225,00€	300,00€
Outras taxas específicas das autarquias locais	173 426,23€	177 480,65€

Nos **"Rendimentos da Propriedade"** verificamos um aumento de 83,33%, pois arrecadamos mais 250,00€ em relação à concessão de ossários e sepulturas.

Quadro DR.3 – Rendimentos da Propriedade

Descritivo	2022	2023
Concessão de ossários e sepulturas	300,00€	550,00€

As **"Transferências Correntes"** contribuíram com um peso relativo de 37,18% para o total das receitas arrecadadas no ano de 2023. O valor deste capítulo da receita, que atingiu o montante de 129 692,88€, teve um acréscimo de 0,85% face a 2022 (+1 094,92). A receita do excedente de Fundo de Financiamento das Freguesias



Freguesia de São Pedro Fins

(artigo 38.º n.º 8 da Lei 73/2013 de 3 de setembro), foi superior, bem como a receita da DGAL relativa aos eleitos locais.

Quadro DR.4 – Transferências Correntes

Descritivo	2022	2023
Sociedades e quase-sociedades não financeiras	900,00€	213,90€
Administração central	63 145,08€	64 926,10€
Administração local	64 552,88€	64 552,88€

Quanto à “**Venda de Bens e Serviços Correntes**” que abrange as receitas provenientes da venda de bens e serviços correntes a terceiros, ascenderam a 8 111,35€, com um acréscimo de 18,04% (+ 1 239,46€). Este acréscimo verifica-se principalmente nas receitas arrecadadas do Cemitério e no “Aluguer de espaços e equipamentos”, visto no ano de 2023 termos procedido ao aluguer do auditório.

Quadro DR.5 – Venda de Bens e Serviços Correntes

Descritivo	2022	2023
Aluguer de espaços e equipamentos	-	100,00€
Serviços sociais, recreativos, culturais e desportivos	-	51,00€
Serviços específicos das autarquias	3 516,10€	6 366,00€
Outros	3 355,79€	1 594,35

Nas “**Outras Receitas Correntes**” verificou-se um decréscimo de 100%, pois em 2022 foi recebida uma indemnização por danos no servidor de 1 193,57€ e em 2023 não obtivemos nenhuma receita de indemnizações.

Quadro DR.6 – Outras Receitas Correntes

Descritivo	2022	2023
Indem. por deteri., roubo extravio de bens pat	1 193,57€	-



Freguesia de São Pedro Fins

2.1.3.2. Receita de Capital

A análise do quadro 1, permite constatar que a receita de capital representa apenas 7,80% da receita total. No exercício de 2023 regista-se um decréscimo de 90 066,43€, relativamente a 2022 (-76,79%).

Em 2023 registamos receita em relação à "**Venda de Bens e Investimentos**", ao contrário do que aconteceu em 2022, dado que se procedeu à venda da viatura Opel Corsa 86-58-FL e da carrinha Toyota Hilux 45-92-BC.

Quadro DR.7 – Venda de Bens e Investimentos

Descritivo	2022	2023
Equipamento de Transporte	-	1 380,00€

Face a 2022, o capítulo das "Transferências de Capital" apresenta um decréscimo de 77,97% (-91 446,43€). Note-se que em 2022 o Município da Maia transferiu o valor de 85.838,64€ para comparticipação da remodelação do parque infantil. Em relação ao ano de 2023, importa mencionar o valor de 2 199,35€ transferido pela DGAL, que diz respeito à compensação às freguesias das despesas realizadas ao longo do ano de 2020 para combater e limitar a pandemia da doença COVID-19.

Quadro DR.8 – Transferências de Capital

Descritivo	2022	2023
Administração Central	-	2 199,35€
Administração Local	117 290,59€	23 644,81€

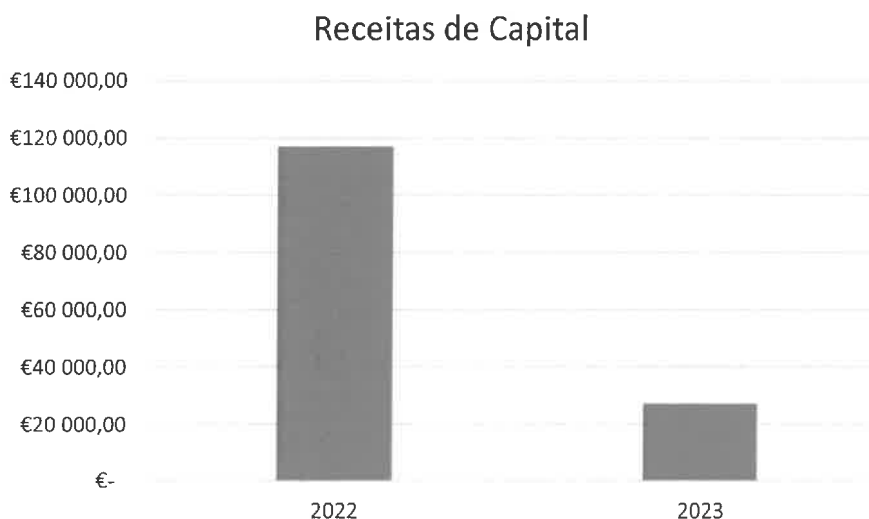


Freguesia de São Pedro Fins

[Handwritten signatures and initials]

Quadro 4 – Execução da Receita de Capital de 2022 e 2023

	2022	2023
Receitas de Capital	117 290,59 €	27 224,16 €



2.2. Despesa

A taxonomia das despesas públicas para todo o setor da Administração Pública está definida no classificador económico das despesas (Decreto – Lei n.º 26/2002, de 14 de fevereiro). As despesas são agrupadas pela sua natureza económica em despesas correntes e despesas de capital, estando especificadas por agrupamentos, subagrupamentos e rubricas, podendo estas ser subdivididas ao nível da alínea e da subalínea, face à necessidade de maior especificação. Em paralelo, são também classificadas, de acordo com a NCP 26 do SNC-AP, no classificador orçamental e classe 0.



Freguesia de São Pedro Fins

2.2.1. Estrutura e Execução Orçamental da Despesa

Neste ponto, são analisadas as despesas da Freguesia no ano de 2023, procedendo-se à sua caracterização e apreciação, quanto à respetiva estrutura e ao nível de execução, atendendo, por um lado, à execução orçamental comparativamente com as previsões constantes no orçamento final, e, por outro, à sua evolução e variação relativamente ao ano anterior.

Quadro 5 – Estrutura e Evolução da Despesa em 2023

Descritivo	2022	%	2023	%	Varição (%)
Despesas com Pessoal	145 801,12 €	35,89	169 036,24 €	46,25	15,94
Aquisição de Bens e Serviços Correntes	111 525,46 €	27,45	130 472,17 €	35,70	16,99
Juros e Outros Encargos	74,88 €	0,02	74,88 €	0,02	0,00
Transferências Correntes	3 830,27 €	0,94	5 702,89 €	1,56	48,89
Outras Despesas Correntes	2 859,80 €	0,70	1 514,58 €	0,41	-47,04
Total das Despesas Correntes	264 091,53 €	65,01	306 800,76 €	83,95	16,17
Aquisição de Bens de Capital	142 136,35 €	34,99	58 669,67 €	16,05	-58,72
Total das Despesas de Capital	142 136,35 €	34,99	58 669,67 €	16,05	-58,72
Total das Despesas	406 227,88 €	100,00	365 470,43 €	100,00	-10,03

A despesa paga, no exercício de 2023, sofreu um decréscimo de 10,03% (-40 757,45€), atingindo o montante de 365 470,43€, verificando-se que 306 800,76€ correspondem a despesas correntes, representando 83,95% do total, e 58 669,67€ a despesas de capital, representando 16,05% na mesma estrutura.

2.2.2. Despesa Corrente

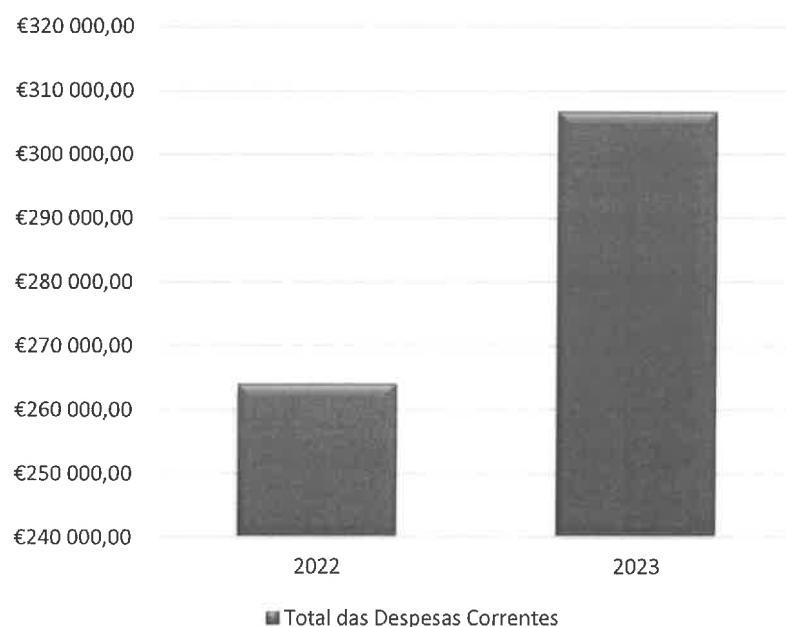
A despesa corrente, no exercício de 2023 ascendeu a 306 800,76€, registando um acréscimo de 16,17% face a 2022 (+42 709,23€).



Freguesia de São Pedro Fins

Quadro 6 – Execução da Despesa Corrente de 2022 e 2023

	2022	2023
Total das Despesas Correntes	264 091,53 €	306 800,76 €



O quadro 5 permite destacar, atendendo ao peso na estrutura da despesa corrente, as seguintes rubricas:

- As "**Despesas com o Pessoal**" atingiram os 169 036,24€, representando 46,25% do total das despesas, e registando um acréscimo de 15,94%, face a 2022 (+ 23 235,12€). É de notar, em 2023, o aumento das remunerações e respetivas contribuições (encargo patronal).



Freguesia de São Pedro Fins

Quadro DR.9 - Despesas com o Pessoal

Descritivo	2022	2023
Remunerações certas e permanentes	135 960,23€	144 890,88€
Abonos variáveis ou eventuais	619,20€	1 299,88€
Segurança Social	9 221,69€	22 845,48€

- As despesas com a **"Aquisição de bens e serviços"**, que representam 35,70% do total das despesas, sofreram um acréscimo de 16,99% (+ 18 946,71€) face a 2022. Verifica-se fundamentalmente na rubrica de lançamento "02.01.15 – Prémios, condecorações e ofertas" uma vez que no ano de 2023 foram adquiridos diversos artigos para oferta no evento Fim de Semana Cultural. Este aumento também se verifica na rubrica de lançamento "02.01.06 - Alimentação- Géneros para confeccionar" devido à taxa de inflação do ano de 2023

Quadro DR.10 - Aquisição de bens e serviços

Descritivo	2022	2023
Aquisição de bens	51 090,91€	59 596,50€
Aquisição de serviços	60 434,55€	70 875,67€

- Os **"Juros e Outros Encargos"** que representam 0,02% mantiveram-se iguais a 2022, tendo as comissões bancárias totalizado 74,88€.

Quadro DR.11 – Juros e Outros Encargos

Descritivo	2022	2023
Outros encargos financeiros	74,88€	74,88€

- As **"Transferências Correntes"**, que representam 1,56% do total das despesas, registaram um acréscimo de 48,89% dado que realizamos mais transferências para Instituições sem fins lucrativos e transferimos mais verba



Freguesia de São Pedro Fins

para o Agrupamento de Escolas Levante da Maia no âmbito do pagamento das despesas com material de limpeza da EB1 de Arcos.

Quadro DR.12 - Transferências Correntes

Descritivo	2022	2023
Administração Central	990,00€	1 200,00€
Instituições sem fins lucrativos	1 945,00€	3 550,00€
Famílias	895,27€	952,89€

- Nas “**Outras Despesas Correntes**” que representam 0,41% do total das despesas, verificou-se um decréscimo de 47,04%. Esta diminuição deveu-se ao facto de as retenções no IMI terem sido inferiores, bem como pelo facto de que em 2022, tivemos os custos com as taxas de registo do Parque Infantil.

Quadro DR.13 – Outras despesas correntes

Descritivo	2022	2023
Impostos e Taxas	1 716,13€	655,38€
Outras	1 143,67€	859,20€

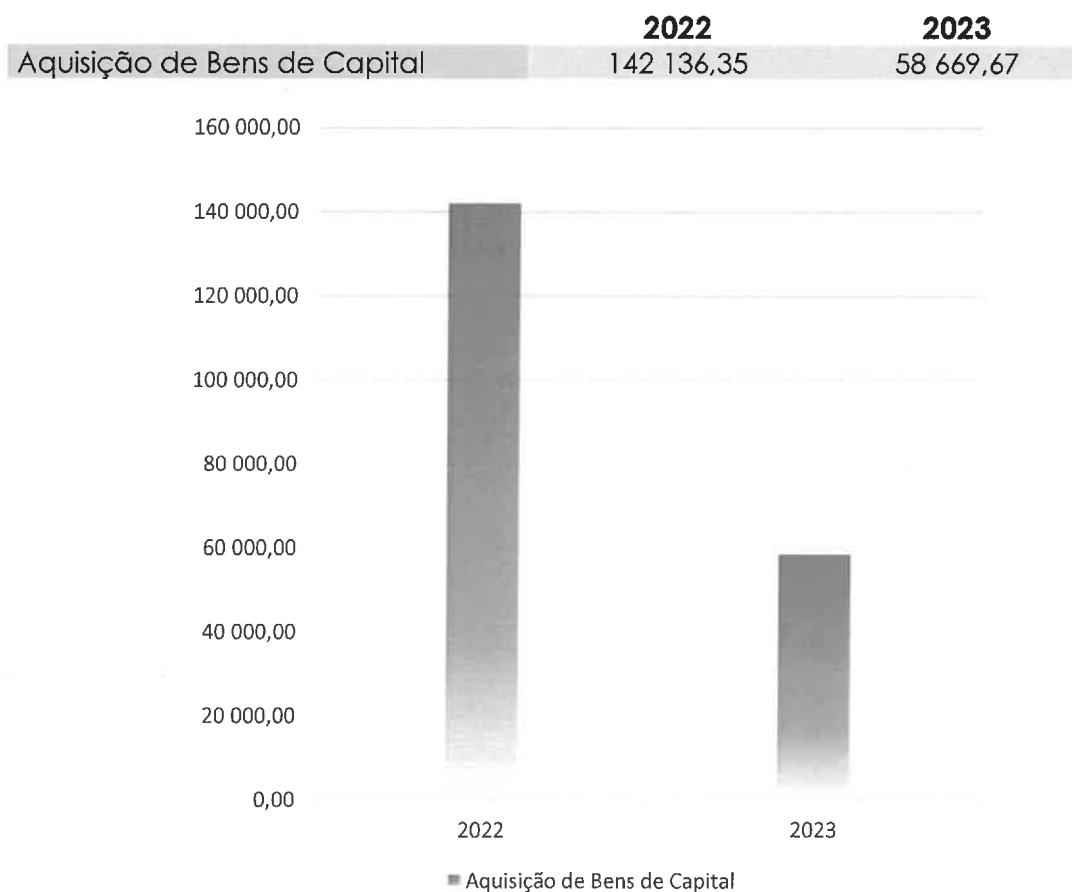
Saliente-se que as despesas correntes perfazem cerca de 95,39% das receitas correntes arrecadadas, que correspondem a menos 14 831,18€, em termos absolutos, estando salvaguardado o Princípio do Equilíbrio Orçamental Corrente, previsto na alínea e) do ponto 3.1.1 do Decreto-Lei n.º 54-A/99, de 22 de fevereiro (POCAL).



2.2.3. Despesa de Capital

Pelo quadro 5, é possível constatar que a despesa de capital é relativa apenas à “**Aquisição de bens de capital**”. Registou um decréscimo de 58,72%, uma vez que em 2022 registamos um grande investimento com a remodelação e adaptação do Parque Infantil de São Pedro Fins (98 230,60€), a aquisição de uma viatura (28.000,00€) e equipamento de informática (5 493,18€).

Quadro 7 – Execução da Despesa de Capital de 2022 e 2023





Freguesia de São Pedro Fins

Quadro DR.14 - Aquisição de bens de capital

Descritivo	2022	2023
Edifícios	-	11 664,09€
Construções Diversas	107 819,07€	26 041,10€
Outro	28 000,00€	16 750,00€
Equipamento de informática	5 493,18€	-
Software informático	824,10€	-
Outros investimentos	-	4 214,48€

2.2.4. Desvios Entre a Despesa Prevista e Realizada

Quadro 8 – Desvios Entre a Despesa Prevista e Realizada

Descritivo	Previsão	Execução	Diferenças - Valor	Diferenças - %
Despesas com Pessoal	174 677,13 €	169 036,24 €	-5 640,89 €	-3,23
Aquisição de Bens e Serviços Correntes	131 032,06 €	130 472,17 €	-559,89 €	-0,43
Juros e Outros Encargos	74,88 €	74,88 €	0,00 €	0,00
Transferências Correntes	5 758,94 €	5 702,89 €	-56,05 €	-0,97
Outras Despesas Correntes	1 515,38 €	1 514,58 €	-0,80 €	-0,05
Total das Despesas Correntes	313 058,39 €	306 800,76 €	-6 257,63 €	-2,00
Aquisição de Bens de Capital	140 050,00 €	58 669,67 €	-81 380,33 €	-58,11
Total das Despesas de Capital	140 050,00 €	58 669,67 €	-81 380,33 €	-58,11
Total das Despesas	453 108,39 €	365 470,43 €	-87 637,96 €	-19,34

O quadro 8, “Desvios entre as Despesas Previstas e Realizadas”, reflete o orçamento final – após a introdução das modificações ao orçamento inicial (permutativas e modificativas), por agrupamento, para o ano de 2023 – a sua execução e os desvios entre os valores previstos e os efetivamente pagos.

Este quadro, permite verificar que as despesas realizadas e pagas ficaram aquém das previstas em 87 637,96€, dos quais 6 257,63€ se referem ao diferencial de despesas correntes orçamentadas face ao realizado e 81 380,33€ ao diferencial de previsões de despesas de capital.



Freguesia de São Pedro Fins

No orçamento final das despesas, para o ano de 2023, foi previsto o montante de 453 108,39€, contribuindo para esse montante as despesas correntes com 313 058,39€ e as despesas de capital com 140 050,00€.

Analisando o quadro 8, verifica-se que a realização da despesa total atingiu os 365 470,43€, contribuindo as despesas correntes com 306 800,76€ e as despesas de capital com 58 669,67€.

2.2.5. Evolução da Despesa

Neste capítulo procede-se à análise da evolução das principais rubricas das despesas correntes e de capital nos últimos dois anos.

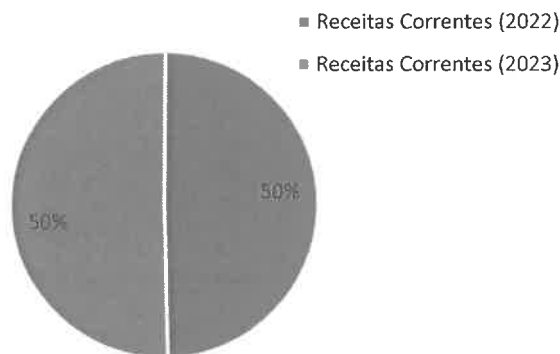
Quadro 9 – Variação da Despesa Corrente

Variação da Receita Corrente (€)





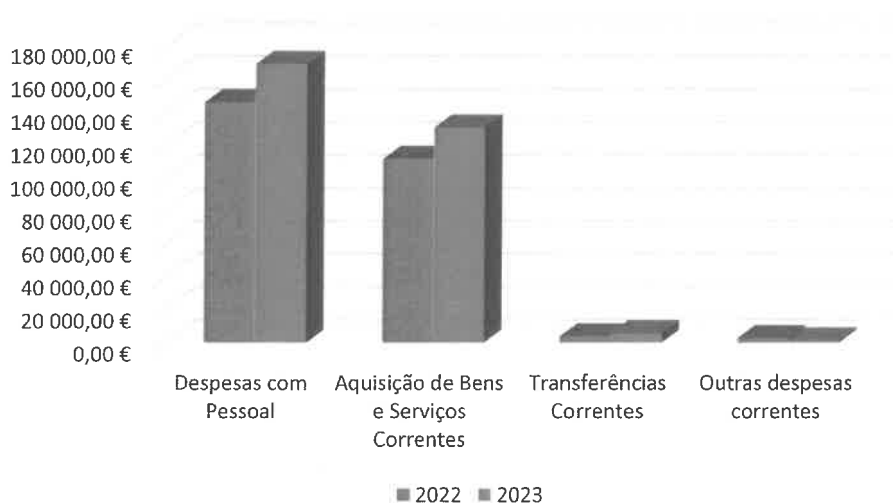
Variação da Receita Corrente (%)



2.2.5.1. Despesa Corrente

A análise do quadro 5, Estrutura e evolução da despesa em 2023, permite verificar que a despesa corrente total registou um acréscimo de 16,17% face a 2022.

Quadro 9.1 – Evolução das Despesas Correntes

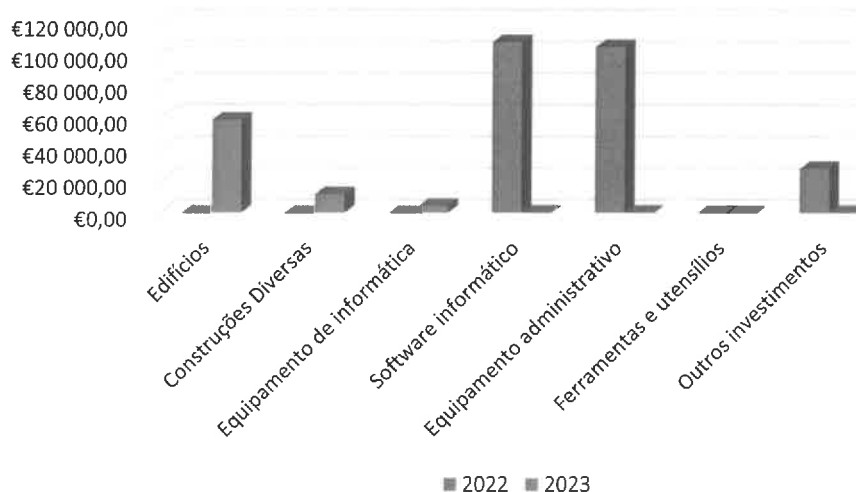




2.2.5.2. Despesa de Capital

As despesas de capital registaram um decréscimo de 58,72%.

Quadro 10 – Evolução das Despesas de Capital



3. Indicadores Orçamentais

Neste capítulo, serão analisados vários indicadores, de forma a possibilitar uma visão objetiva da atividade financeira da Freguesia e da execução do orçamento, durante o exercício de 2023, bem como da sua evolução relativamente a 2022.

3.1. Equilíbrio Corrente

Quadro 11 – Equilíbrio Corrente

Indicador	2022			2023		
			%			%
Princípio do Equilíbrio Corrente	Receitas Correntes	316 038,23 €	119,67	Receitas Correntes	321 631,94 €	104,83
	Despesas Correntes	264 091,53 €		Despesas Correntes	306 800,76 €	



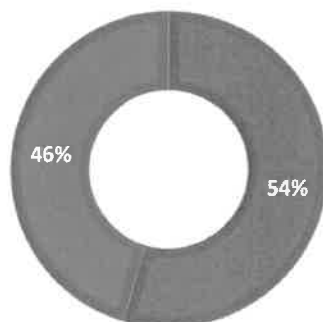
Freguesia de São Pedro Fins

O princípio do equilíbrio orçamental, consagrado na alínea e) do ponto 3.1.1 do POCAL, estabelece que o orçamento deve prever os recursos necessários para cobrir todas as despesas e que as receitas correntes devem ser pelo menos iguais às despesas correntes. A execução da Freguesia de São Pedro Fins cumpre este princípio orçamental, com a formação de poupança corrente a financiar as despesas de capital.

Este rácio mantém-se em conformidade com aquele princípio, isto é, as receitas correntes são superiores às despesas correntes em 4,83% (+14 831,18€).

EQUILÍBRIO ORÇAMENTAL

■ Receitas Correntes ■ Despesas Correntes



3.2. Rácios de Estrutura da Receita e da Despesa

Estes rácios têm como finalidade evidenciar o peso de certas componentes da receita e da despesa no total das receitas e das despesas.



Freguesia de São Pedro Fins

Quadro 12 – Grau de Cobertura das Despesas

2022		%	2023		%
Receitas Próprias	187 440,27 €		Receitas Próprias	193 319,06 €	
		46,14			52,90
Despesas total	406 227,88 €		Despesas total	365 470,43 €	
Pessoal	145 801,12 €		Pessoal	169 036,24 €	
		46,13			52,56
Receitas Correntes	316 038,23 €		Receitas Correntes	321 631,94 €	
Despesas Correntes	264 091,53 €		Despesas Correntes	306 800,76 €	
		83,56			95,39
Receitas Correntes	316 038,23 €		Receitas Correntes	321 631,94 €	
Despesas de Capital	142 136,35 €		Despesas de Capital	58 669,67 €	
		121,18			215,51
Receitas de Capital	117 290,59 €		Receitas de Capital	27 224,16 €	

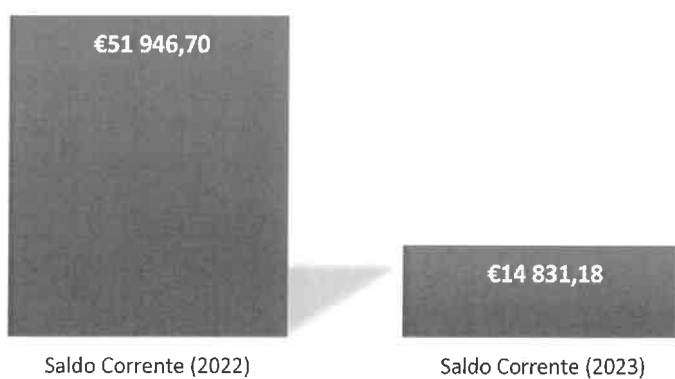
Pela análise dos indicadores relativos à receita e à despesa, apresentados no quadro 12, pode concluir-se:

- O contributo das receitas próprias no total da despesa paga permite verificar que as referidas receitas representam em 2023, 52,90% de toda a despesa paga.
- Em 2023, as despesas com o pessoal representam 52,56% da receita corrente, cumprindo como já referido o princípio do equilíbrio.
- As despesas correntes representam 95,39% da receita corrente, cumprindo como já referido o princípio do equilíbrio.
- As despesas de capital representam 215,51% das receitas de capital, verificando-se que a poupança na despesa corrente permitiu a realização de investimento.

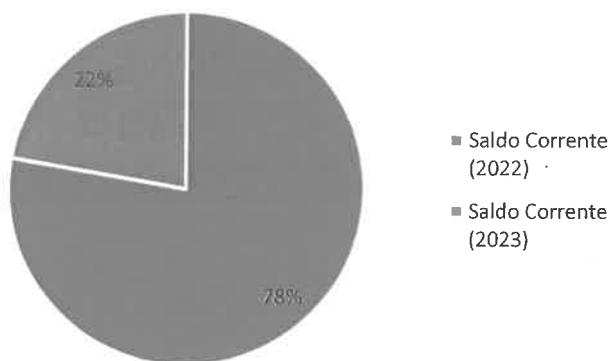


Quadro 13 – Variação do Saldo Corrente

Variação do Saldo Corrente (€)



Variação do Saldo Corrente (%)






Freguesia de São Pedro Fins

[Handwritten signatures and initials]

Quadro 14 – Variação da Despesa Global de 2022 e 2023

Variação da Despesa Global de 2022 e 2023





Freguesia de São Pedro Fins

4. Anexos às demonstrações financeiras

O Anexo às Demonstrações Financeiras esclarece informações suplementares e relevantes para uma visão mais completa acerca do orçamento inicial, das alterações orçamentais, da execução das despesas e receitas orçamentadas, dos pagamentos e recebimentos e do desempenho orçamental.

1) Alterações Orçamentais da Receita

Evidencia as Alterações Orçamentais da Receita que ocorreram no período de relato vigente, seguindo a desagregação semelhante ao orçamento, incorporando o efeito das alterações entretanto ocorridas.

2) Alterações Orçamentais da Despesa

Evidencia as Alterações Orçamentais da Despesa que ocorreram no período de relato vigente, seguindo a desagregação semelhante ao orçamento, incorporando o efeito das alterações entretanto ocorridas.

3) Alterações ao Plano Plurianual de Investimentos

Evidencia as Alterações ao Plano Plurianual de Investimentos, modificativas ou permutativas, por consequente realização de pagamentos previstos para anos posteriores ou modificação do montante total de pagamentos de projetos constantes do plano plurianual de investimentos.



Freguesia de São Pedro Fins

4) Mapa de Operações de Tesouraria

O Mapa das Operações de Tesouraria explicita as operações que geram influxos ou efluxos de caixa que não representam operações de execução orçamental, mas que têm impacto na contabilidade da entidade.

5) Mapa de Transferências e Subsídios

O Mapa de Transferências e Subsídios permite detalhar a informação relativa a transferências e subsídios de apoios concedidos ou obtidos, por entidade, disposição legal, finalidade, execução prevista, execução efetiva e devoluções de transferências/subsídios ocorridos no período. Em suma, receitas e despesas com a seguinte classificação:

- RECEITAS:
 - 06 – Transferências Correntes
 - 10 - Transferências de Capital
- DESPESAS:
 - 04 – Transferências Correntes
 - 08 - Transferências de Capital



Freguesia de São Pedro Fins

Concelho da Maia
NIF: 501.158.596

Pág. n.º 1

Demonstração do Desempenho Orçamental de 2023 - Após apuramento de resultados

Unidade: Euros

Código	Rubrica	Fontes de Financiamento (n)						n-1
		RP	RG	UE	Empr	Fundos Alheios	Total	
	Saldo de gerência anterior	35 808,20	0,00	0,00	0,00	0,00	8 733,09	
	Operações orçamentais [1]	35 808,20	0,00	0,00	0,00	0,00	8 707,26	
	Devolução do saldo oper. orçamentais	35 808,20	0,00	0,00	0,00	0,00	8 707,26	
	Recebimento do saldo devolvido por terceiras entidades	0,00	0,00	0,00	0,00	0,00	0,00	
	Operações de tesouraria [A]	0,00	0,00	0,00	0,00	172,51	25,83	
	Receita corrente	0,00	0,00	0,00	0,00	0,00	316 038,23	
R1	Receita fiscal	0,00	0,00	0,00	0,00	0,00	5 423,58	
R11	Impostos diretos	0,00	0,00	0,00	0,00	0,00	5 423,58	
R12	Impostos indiretos	0,00	0,00	0,00	0,00	0,00	0,00	
R2	Contribuições para sistema de proteção social e subsistemas de saúde	0,00	0,00	0,00	0,00	0,00	0,00	
R3	Taxas, multas e outras penalidades	0,00	0,00	0,00	0,00	0,00	173 651,23	
R4	Rendimentos de propriedade	0,00	0,00	0,00	0,00	0,00	300,00	
R5	Transferências e subsídios correntes	0,00	0,00	0,00	0,00	0,00	128 597,96	
R51	Transferências correntes	0,00	0,00	0,00	0,00	0,00	128 597,96	
R511	Administrações Públicas	0,00	0,00	0,00	0,00	0,00	127 697,96	
R5111	Administração Central - Estado Português	0,00	0,00	0,00	0,00	0,00	63 145,08	
R5112	Administração Central - Outras entidades	0,00	0,00	0,00	0,00	0,00	0,00	
R5113	Segurança Social	0,00	0,00	0,00	0,00	0,00	0,00	
R5114	Administração Regional	0,00	0,00	0,00	0,00	0,00	0,00	
R5115	Administração Local	0,00	0,00	0,00	0,00	0,00	64 552,88	
R512	Exterior - UE	0,00	0,00	0,00	0,00	0,00	0,00	
R513	Outras	0,00	0,00	0,00	0,00	0,00	900,00	
R52	Subsídios correntes	0,00	0,00	0,00	0,00	0,00	0,00	
R6	Venda de bens e serviços	0,00	0,00	0,00	0,00	0,00	6 871,89	
R7	Outras receitas correntes	0,00	0,00	0,00	0,00	0,00	1 193,57	



Freguesia de São Pedro Fins

Concelho da Maia
NIF: 501.158.596

Pág. n.º 2

Demonstração do Desempenho Orçamental de 2023 - Após apuramento de resultados

Unidade: Euros

Código	Rubrica Descrição	Fontes de Financiamento (n)					n-1
		RP	RG	UE	Empr	Fundos Alheios	
R8	Receita de capital	0,00	0,00	0,00	0,00	0,00	117 290,59
R9	Venda de bens de investimento	0,00	0,00	0,00	0,00	0,00	0,00
R91	Transferências e subsídios de capital	0,00	0,00	0,00	0,00	0,00	117 290,59
R911	Transferências de capital	0,00	0,00	0,00	0,00	0,00	117 290,59
R9111	Administrações Públicas	0,00	0,00	0,00	0,00	0,00	117 290,59
R91111	Administração Central - Estado Português	0,00	0,00	0,00	0,00	0,00	0,00
R91112	Administração Central - Outras entidades	0,00	0,00	0,00	0,00	0,00	0,00
R91113	Segurança Social	0,00	0,00	0,00	0,00	0,00	0,00
R91114	Administração Regional	0,00	0,00	0,00	0,00	0,00	0,00
R91115	Administração Local	0,00	0,00	0,00	0,00	0,00	117 290,59
R912	Exterior - UE	0,00	0,00	0,00	0,00	0,00	0,00
R913	Outras	0,00	0,00	0,00	0,00	0,00	0,00
R92	Subsídios de capital	0,00	0,00	0,00	0,00	0,00	0,00
R10	Outras receitas de capital	0,00	0,00	0,00	0,00	0,00	0,00
R11	Reposições não abatidas aos pagamentos	0,00	0,00	0,00	0,00	0,00	0,00
	Receita efetiva [Z]	0,00	0,00	0,00	0,00	0,00	433 328,82
R12	Receita não efetiva [3]	0,00	0,00	0,00	0,00	0,00	0,00
R13	Receita com ativos financeiros	0,00	0,00	0,00	0,00	0,00	0,00
	Receita com passivos financeiros	0,00	0,00	0,00	0,00	0,00	0,00
	Soma [4]=[1]+[2]+[3]	35 808,20	0,00	0,00	0,00	0,00	442 036,08
	Operações de tesouraria [B]	0,00	0,00	0,00	0,00	161,22	2 431,71



Freguesia de São Pedro Fins

Concelho da Maia
NIF: 501.158.596

Pág. n.º 3

Demonstração do Desempenho Orçamental de 2023 - Após apuramento de resultados

Unidade: Euros

Código	Rubrica Descrição	Fontes de Financiamento (n)						n-1
		RP	RG	UE	Empr	Fundos Alheitos	Total	
	Despesa corrente	0,00	0,00	0,00	0,00	0,00	264 091,53	
D1	Despesas com o pessoal	0,00	0,00	0,00	0,00	0,00	0,00	
D11	Remunerações certas e permanentes	0,00	0,00	0,00	0,00	0,00	145 801,12	
D12	Abonos variáveis ou eventuais	0,00	0,00	0,00	0,00	0,00	135 960,23	
D13	Segurança Social	0,00	0,00	0,00	0,00	0,00	619,20	
D2	Aquisição de bens e serviços	0,00	0,00	0,00	0,00	0,00	9 221,69	
D3	Juros e outros encargos	0,00	0,00	0,00	0,00	0,00	111 525,46	
D4	Transferências e subsídios correntes	0,00	0,00	0,00	0,00	0,00	74,88	
D41	Transferências correntes	0,00	0,00	0,00	0,00	0,00	3 830,27	
D411	Administrações Públicas	0,00	0,00	0,00	0,00	0,00	3 830,27	
D4111	Administração Central - Estado Português	0,00	0,00	0,00	0,00	0,00	990,00	
D4112	Administração Central - Outras entidades	0,00	0,00	0,00	0,00	0,00	0,00	
D4113	Segurança Social	0,00	0,00	0,00	0,00	0,00	990,00	
D4114	Administração Regional	0,00	0,00	0,00	0,00	0,00	0,00	
D4115	Administração Local	0,00	0,00	0,00	0,00	0,00	0,00	
D412	Entidades do Setor Não Lucrativo	0,00	0,00	0,00	0,00	0,00	0,00	
D413	Famílias	0,00	0,00	0,00	0,00	0,00	1 945,00	
D414	Outras	0,00	0,00	0,00	0,00	0,00	895,27	
D42	Subsídios correntes	0,00	0,00	0,00	0,00	0,00	0,00	
D5	Outras despesas correntes	0,00	0,00	0,00	0,00	0,00	2 859,80	
	Despesa de capital	0,00	0,00	0,00	0,00	0,00	142 136,35	
D6	Aquisição de bens de capital	0,00	0,00	0,00	0,00	0,00	142 136,35	
D7	Transferências e subsídios de capital	0,00	0,00	0,00	0,00	0,00	0,00	
D71	Transferências de capital	0,00	0,00	0,00	0,00	0,00	0,00	
D711	Administrações Públicas	0,00	0,00	0,00	0,00	0,00	0,00	
D7111	Administração Central - Estado Português	0,00	0,00	0,00	0,00	0,00	0,00	



Freguesia de São Pedro Fins

Concelho da Maia
NIF: 501.158.596

Pág. n.º 4

Demonstração do Desempenho Orçamental de 2023 - Após apuramento de resultados

Código	Rubrica Descrição	Fontes de Financiamento (n)						n-1
		RP	RG	UE	Empir	Fundos Alheios	Total	
D7112	Administração Central - Outras entidades	0,00	0,00	0,00	0,00	0,00	0,00	
D7113	Segurança Social	0,00	0,00	0,00	0,00	0,00	0,00	
D7114	Administração Regional	0,00	0,00	0,00	0,00	0,00	0,00	
D7115	Administração Local	0,00	0,00	0,00	0,00	0,00	0,00	
D712	Entidades do Setor Não Lucrativo	0,00	0,00	0,00	0,00	0,00	0,00	
D713	Famílias	0,00	0,00	0,00	0,00	0,00	0,00	
D714	Outras	0,00	0,00	0,00	0,00	0,00	0,00	
D72	Subsídios de capital	0,00	0,00	0,00	0,00	0,00	0,00	
D8	Outras despesas de capital	0,00	0,00	0,00	0,00	0,00	0,00	
	Despesa efetiva [5]	0,00	0,00	0,00	0,00	0,00	406 227,88	
D9	Despesa não efetiva [6]	0,00	0,00	0,00	0,00	0,00	0,00	
D10	Despesa com ativos financeiros	0,00	0,00	0,00	0,00	0,00	0,00	
	Despesa com passivos financeiros	0,00	0,00	0,00	0,00	0,00	0,00	
	Soma [7]=[5]+[6]	0,00	0,00	0,00	0,00	0,00	406 227,88	
	Operações de tesouraria [C]	0,00	0,00	0,00	0,00	178,88	2 328,27	
	Saldo para a gerência seguinte	35 808,20	0,00	0,00	0,00	154,85	35 937,47	
	Operações orçamentais [8] = [4]-[7]	35 808,20	0,00	0,00	0,00	0,00	35 808,20	
	Operações de tesouraria [D]=[A]+[B]-[C]	0,00	0,00	0,00	0,00	154,85	129,27	
	Saldo global [Z] - [5]	0,00	0,00	0,00	0,00	0,00	27 100,94	
	Despesa primária	0,00	0,00	0,00	0,00	0,00	406 153,00	

Unidade: Euros



Freguesia de São Pedro Fins

Concelho da Maia
NIF: 501.158.596

Pág. n.º 5

Demonstração do Desempenho Orçamental de 2023 - Após apuramento de resultados

Unidade: Euros

Código	Rubrica Descrição	Fontes de Financiamento (n)					n-1
		RP	RG	UE	Empr	Fundos Alheios	
	Saldo corrente	0,00	0,00	0,00	0,00	0,00	51 946,70
	Saldo de capital	0,00	0,00	0,00	0,00	0,00	-24 845,76
	Saldo primário	0,00	0,00	0,00	0,00	0,00	27 175,82
	Receita total [1] + [2] + [3]	35 808,20	0,00	0,00	0,00	0,00	442 036,08
	Despesa total [5] + [6]	0,00	0,00	0,00	0,00	0,00	406 227,88



Freguesia de São Pedro Fins

Concelho da Maia
NIF: 501.158.596

Pág. n.º 1

OPERAÇÕES DE TESOURARIA DE 01/01/2023 ATÉ 31/12/2023

Euros

CÓDIGOS	RUBRICAS DESIGNAÇÃO	Saldo da gerência anterior		Movimento anual		Saldo para a gerência seguinte	
		Devedor	Credor	Débito	Crédito	Devedor	Credor
17	COBRANÇAS PARA TERCEIROS	0,00	129,27	2 578,97	2 604,55	0,00	154,85
17.02	Para Outras Entidades	0,00	129,27	2 578,97	2 604,55	0,00	154,85
17.02.02	Outras	0,00	129,27	2 578,97	2 604,55	0,00	154,85
17.02.02.01	Instituto da Mobilidade e dos Transportes	0,00	113,00	2 350,00	2 284,00	0,00	47,00
17.02.02.02	Agência para Modernização Administrativa	0,00	16,27	78,97	80,55	0,00	17,85
17.02.02.03	Apoio na Aquisição de Gás de Petróleo Liquefeito (GPL)	0,00	0,00	150,00	240,00	0,00	90,00
	Total	0,00	129,27	2 578,97	2 604,55	0,00	154,85

Freguesia de São Pedro Fins

Concelho da Maia

NIF: 501.158.596

RESUMO DA TESOURARIA DE 01/01/2023 A 31/12/2023

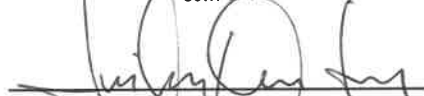
REFERÊNCIA AOS REGISTOS		SALDO DO DIA ANTERIOR	ENTRADA	SOMA	SAÍDA	SALDO PARA O DIA SEGUINTE
D I S P O N I B I L I D A D	CAIXA: Numerário	230,73	95 078,74	95 309,47	94 653,44	656,03
	CAIXA: Cheques e vales postais	0,00	0,00	0,00	0,00	0,00
	CAIXA: Fundos de maneió	0,00	0,00	0,00	0,00	0,00
	SUBTOTAL DE CAIXA	230,73	95 078,74	95 309,47	94 653,44	656,03
	DEPÓSITOS EM INSTITUIÇÕES BANCÁRIAS					
	EuroBic CONTA Nº 2867935.10.001	35 706,74	347 995,58	383 702,32	365 009,63	18 692,69
	SUBTOTAL BANCÁRIO	35 706,74	347 995,58	383 702,32	365 009,63	18 692,69
	TOTAL DE DISPONIBILIDADES	35 937,47	443 074,32	479 011,79	459 663,07	19 348,72
	DOCUMENTOS	0,00	0,00	0,00	0,00	0,00
	TOTAL DOS MOVIMENTOS DE TESOURARIA	35 937,47	443 074,32	479 011,79	459 663,07	19 348,72
OPERAÇÕES ORÇAMENTAIS	35 808,20	349 559,73	385 367,93	366 174,06	19 193,87	
RETENÇÕES POR OPERAÇÕES ORÇAMENTAIS						
RETENÇÕES SNC-AP	0,00	4 497,94	4 497,94	3 970,47	527,47	
RETENÇÕES OP.TESOURARIA		0,00				
OPERAÇÕES DE TESOURARIA	129,27	2 604,55	2 733,82	2 578,97	154,85	

Confirmo




O Tesoureiro

Conferi



O/A funcionário/a da contabilidade

Visto



O Presidente



Freguesia de São Pedro Fins

Concelho da Maia
NIF: 501.158.596

Pág. n.º 1

Síntese das Reconciliações Bancárias em 31/12/2023

Euros

Banco	Número da conta	Saldo certificado pela instituição	Operações em trânsito		Saldo Contabilístico	Observações
			A adicionar	A subtrair		
Euro8ic	2867935.10.001	18 692,69	0,00	0,00	18 692,69	
Totais de depósitos bancários			0,00	0,00	18 692,69	
Caixa						656,03

Banco	Número da conta	Saldo certificado pela instituição	Operações em trânsito		Saldo Contabilístico	Observações
			A adicionar	A subtrair		
Totais de outros depósitos			0,00	0,00	0,00	

O Dirigente responsável pela área Administrativa e/ou Financeira
Em ____ de _____ de _____

O Membro do executivo responsável pela área/pelo/ou Financeira
Em 10 de ABRIL de 2024



Freguesia de São Pedro Fins

Concelho da Maia
NIF: 501.158.596

Pág. n.º 1

Reconciliações Bancárias em 31/12/2023

Banco: EuroBic Conta nº 2867935.10.001

Euros

1. Saldo certificado pela instituição	18 692,69
2. Cheques em trânsito	0.00
3. Depósitos em trânsito	0.00
4. Outras operações a adicionar	0.00
5. Outras operações a subtrair	0.00
6. Total (valor reconciliado (6=1-2+3-5))	18 692,69

7. Saldo contabilístico	18 692,69
-------------------------	-----------

Em 26 de ABRIL de 2024
Órgão Deliberativo

Em 10 de ABRIL de 2024
Órgão Executivo



Freguesia de São Pedro Fins
Concelho da Maia
NIF: 501.158.596

Pág. n.º 1

Euros

Demonstração de Execução Orçamental da Receita de 2023 - Após apuramento de resultados

Rubrica	Classificação económica Descrição	Previsões corrigidas (1)	Receitas por cobrar de períodos anteriores (2)	Receitas líquidas (3)	Liquidações anuladas (4)	Receitas cobradas brutas (5)	Reembolsos e restituições		Receitas cobradas líquidas			Receitas por cobrar no final do período (11)	Grau de execução orçamental		
							Emitidos (6)	Pagos (7)	Períodos anteriores (8)	Período corrente (9)	Total (10)=(5)-(7)		Períodos anteriores (12)	Período corrente (13)	
	RECEITAS CORRENTES														
01	IMPOSTOS DIRETOS	5 838,73	0,00	5 497,06	0,00	5 497,06	0,00	0,00	5 497,06	5 497,06	0,00	0,00	0,0%	94,1%	
01.02	Outros:	5 838,73	0,00	5 497,06	0,00	5 497,06	0,00	0,00	5 497,06	5 497,06	0,00	0,00	0,0%	94,1%	
01.02.02	Imposto municipal sobre imóveis	5 838,73	0,00	5 497,06	0,00	5 497,06	0,00	0,00	5 497,06	5 497,06	0,00	0,00	0,0%	94,1%	
04	TAXAS, MULTAS E OUTRAS PENALIDADES:	168 417,75	0,00	177 780,65	0,00	177 780,65	0,00	0,00	177 780,65	177 780,65	0,00	0,00	0,0%	105,6%	
04.01	Taxas:	168 417,75	0,00	177 780,65	0,00	177 780,65	0,00	0,00	177 780,65	177 780,65	0,00	0,00	0,0%	105,6%	
04.01.23	Taxas específicas das autarquias locais	168 417,75	0,00	177 780,65	0,00	177 780,65	0,00	0,00	177 780,65	177 780,65	0,00	0,00	0,0%	105,6%	
04.01.23.04	Animais	225,50	0,00	300,00	0,00	300,00	0,00	0,00	300,00	300,00	0,00	0,00	0,0%	133,0%	
04.01.23.99	Outras	168 192,25	0,00	177 480,65	0,00	177 480,65	0,00	0,00	177 480,65	177 480,65	0,00	0,00	0,0%	105,5%	
04.01.23.99.99	Outras	168 192,25	0,00	177 480,65	0,00	177 480,65	0,00	0,00	177 480,65	177 480,65	0,00	0,00	0,0%	105,5%	
04.0123999501	Utilização da Capela Mortuária	2 011,43	0,00	2 120,00	0,00	2 120,00	0,00	0,00	2 120,00	2 120,00	0,00	0,00	0,0%	105,4%	
04.0123999501	Actos Notariais	60,00	0,00	60,00	0,00	60,00	0,00	0,00	60,00	60,00	0,00	0,00	0,0%	100,0%	
04.0123999502	Emissão de Atestados	108,75	0,00	217,50	0,00	217,50	0,00	0,00	217,50	217,50	0,00	0,00	0,0%	200,0%	
04.0123999503	Centro de Dia - Taxas de frequência	134 657,11	0,00	142 597,85	0,00	142 597,85	0,00	0,00	142 597,85	142 597,85	0,00	0,00	0,0%	105,9%	
04.0123999504	Centro de Dia - SAD - Domicílios	22 326,58	0,00	22 827,00	0,00	22 827,00	0,00	0,00	22 827,00	22 827,00	0,00	0,00	0,0%	102,2%	
04.0123999505	Centro de Dia - Transporte	8 564,29	0,00	9 622,00	0,00	9 622,00	0,00	0,00	9 622,00	9 622,00	0,00	0,00	0,0%	112,4%	
04.0123999506	Centro de Dia - Acompanhamento a consul	227,47	0,00	0,00	0,00	0,00	0,00	0,00	0,00	0,00	0,00	0,00	0,0%	0,0%	
04.0123999507	Centro de Dia - Saúde - Prest.Serviços	236,62	0,00	36,30	0,00	36,30	0,00	0,00	36,30	36,30	0,00	0,00	0,0%	15,3%	
04.0123999508	Centro de Dia - Saúde - Prest.Serviços	236,62	0,00	36,30	0,00	36,30	0,00	0,00	36,30	36,30	0,00	0,00	0,0%	15,3%	
05	RENDIMENTOS DA PROPRIEDADE:	375,00	0,00	550,00	0,00	550,00	0,00	0,00	550,00	550,00	0,00	0,00	0,0%	146,7%	
05.10	Rendas:	375,00	0,00	550,00	0,00	550,00	0,00	0,00	550,00	550,00	0,00	0,00	0,0%	146,7%	
05.10.05	Bens de domínio público	375,00	0,00	550,00	0,00	550,00	0,00	0,00	550,00	550,00	0,00	0,00	0,0%	146,7%	
05.10.05.01	Concessão de osários e sepulturas	375,00	0,00	550,00	0,00	550,00	0,00	0,00	550,00	550,00	0,00	0,00	0,0%	146,7%	
06	TRANSFERÊNCIAS CORRENTES:	133 147,74	0,00	129 692,88	0,00	129 692,88	0,00	0,00	129 692,88	129 692,88	0,00	0,00	0,0%	97,4%	
06.01	Sociedades e quase-sociedades não finan	3 500,00	0,00	213,90	0,00	213,90	0,00	0,00	213,90	213,90	0,00	0,00	0,0%	6,1%	
06.01.02	Privadas	3 500,00	0,00	213,90	0,00	213,90	0,00	0,00	213,90	213,90	0,00	0,00	0,0%	6,1%	
06.01.02.01	Donativos Diversos	1 000,00	0,00	213,90	0,00	213,90	0,00	0,00	213,90	213,90	0,00	0,00	0,0%	21,4%	
06.01.02.02	Rendim. Angariação Fundos Juntamigo	2 500,00	0,00	0,00	0,00	0,00	0,00	0,00	0,00	0,00	0,00	0,00	0,0%	0,0%	
06.03	Administração central:	64 683,95	0,00	64 926,10	0,00	64 926,10	0,00	0,00	64 926,10	64 926,10	0,00	0,00	0,0%	100,4%	
06.03.01	Estado	64 683,95	0,00	64 926,10	0,00	64 926,10	0,00	0,00	64 926,10	64 926,10	0,00	0,00	0,0%	100,4%	
06.03.01.04	Fundo de Financiamento das Freguesias	38 456,00	0,00	38 456,00	0,00	38 456,00	0,00	0,00	38 456,00	38 456,00	0,00	0,00	0,0%	100,0%	
06.03.01.05	FFF - Admin Central - artº 38º nº 8 Lei	18 194,00	0,00	18 194,00	0,00	18 194,00	0,00	0,00	18 194,00	18 194,00	0,00	0,00	0,0%	100,0%	
06.03.01.99	Outras	8 033,95	0,00	8 276,10	0,00	8 276,10	0,00	0,00	8 276,10	8 276,10	0,00	0,00	0,0%	103,0%	
06.03.01.99.01	Direção geral Autarquias Locais - Eleit	8 033,95	0,00	8 276,10	0,00	8 276,10	0,00	0,00	8 276,10	8 276,10	0,00	0,00	0,0%	103,0%	
06.05	Administração local:	64 963,79	0,00	64 552,88	0,00	64 552,88	0,00	0,00	64 552,88	64 552,88	0,00	0,00	0,0%	99,4%	
06.05.01	Continente	64 963,79	0,00	64 552,88	0,00	64 552,88	0,00	0,00	64 552,88	64 552,88	0,00	0,00	0,0%	99,4%	
06.05.01.01	Município da Maia	64 963,79	0,00	64 552,88	0,00	64 552,88	0,00	0,00	64 552,88	64 552,88	0,00	0,00	0,0%	99,4%	
06.05.01.01.01	Transferências de Duodécimos	64 963,79	0,00	64 552,88	0,00	64 552,88	0,00	0,00	64 552,88	64 552,88	0,00	0,00	0,0%	99,4%	
07	VENDA DE BENS E SERVIÇOS CORRENTES:	7 496,12	0,00	8 446,35	0,00	8 446,35	0,00	0,00	8 446,35	8 446,35	335,00	335,00	0,0%	108,2%	
07.02	Serviços:	7 496,12	0,00	8 446,35	0,00	8 446,35	0,00	0,00	8 446,35	8 446,35	335,00	335,00	0,0%	108,2%	
07.02.01	Alugar de espaços e equipamentos	300,00	0,00	100,00	0,00	100,00	0,00	0,00	100,00	100,00	0,00	0,00	0,0%	33,3%	
07.02.08	Serviços sociais, recreativos, cultural	250,00	0,00	386,00	0,00	386,00	0,00	0,00	386,00	386,00	51,00	51,00	0,0%	20,4%	



Freguesia de São Pedro Fins

Concelho da Maia
NIF: 501.158.596

Pág. n.º 2

[Handwritten signatures and initials]

Euros

Demonstração de Execução Orçamental da Receita de 2023 - Após apuramento de resultados

Rubrica	Classificação económica Descrição	Previsões corrigidas (1)	Receitas por cobrar de períodos anteriores (2)	Receitas líquidas (3)	Liquidações anuladas (4)	Receitas cobradas brutas (5)	Reembolsos e restituições		Receitas cobradas líquidas		Receitas por cobrar no final do período (11)	Grau de execução orçamental			
							Emitidos (6)	Pagos (7)	Períodos anteriores (8)	Período corrente (9)		Períodos anteriores (12)	Período corrente (13)		
												(10) = (5) - (7)			
07.02.08.02	Serviços recreativos	250,00	0,00	386,00	0,00	51,00	0,00	0,00	51,00	0,00	335,00	0,0%	20,4%		
07.02.08.02.99	Outros	250,00	0,00	386,00	0,00	51,00	0,00	0,00	51,00	0,00	335,00	0,0%	20,4%		
07.02.09	Serviços específicos das autarquias	5 000,00	0,00	6 366,00	0,00	6 366,00	0,00	0,00	6 366,00	0,00	0,00	0,0%	127,3%		
07.02.09.05	Cemitérios	5 000,00	0,00	6 366,00	0,00	6 366,00	0,00	0,00	6 366,00	0,00	0,00	0,0%	127,3%		
07.02.99	Outros	1 946,12	0,00	1 594,35	0,00	1 594,35	0,00	0,00	1 594,35	0,00	0,00	0,0%	81,9%		
07.02.99.01	Serviços Públicos Online - Espaço Cida	266,12	0,00	154,35	0,00	154,35	0,00	0,00	154,35	0,00	0,00	0,0%	58,0%		
07.02.99.03	Participação custos de energia e água	1 680,00	0,00	1 440,00	0,00	1 440,00	0,00	0,00	1 440,00	0,00	0,00	0,0%	85,7%		
08	OUTRAS RECEITAS CORRENTES:	1 450,00	0,00	0,00	0,00	0,00	0,00	0,00	0,00	0,00	0,00	0,0%	0,0%		
08.01	Outras:	1 450,00	0,00	0,00	0,00	0,00	0,00	0,00	0,00	0,00	0,00	0,0%	0,0%		
08.01.99	Outras:	1 450,00	0,00	0,00	0,00	0,00	0,00	0,00	0,00	0,00	0,00	0,0%	0,0%		
08.01.99.01	Indem. por deteiri., roubo extravio de b	1 450,00	0,00	0,00	0,00	0,00	0,00	0,00	0,00	0,00	0,00	0,0%	0,0%		
	TOTAIS DAS RECEITAS CORRENTES	316 725,34	0,00	321 966,94	0,00	321 631,94	0,00	0,00	321 631,94	0,00	335,00	0,0%	101,5%		
	RECEITAS DE CAPITAL														
09	VENDA DE BENS DE INVESTIMENTO:	1 250,00	0,00	1 380,00	0,00	1 380,00	0,00	0,00	1 380,00	0,00	0,00	0,0%	110,4%		
09.04	OUTROS BENS DE INVESTIMENTO:	1 250,00	0,00	1 380,00	0,00	1 380,00	0,00	0,00	1 380,00	0,00	0,00	0,0%	110,4%		
09.04.01	Sociedades e quase-sociedades não finan	1 250,00	0,00	1 380,00	0,00	1 380,00	0,00	0,00	1 380,00	0,00	0,00	0,0%	110,4%		
09.04.01.01	Equipamento de transporte	1 250,00	0,00	1 380,00	0,00	1 380,00	0,00	0,00	1 380,00	0,00	0,00	0,0%	110,4%		
10	TRANSFERÊNCIAS DE CAPITAL:	99 324,85	0,00	25 844,16	0,00	25 844,16	0,00	0,00	25 844,16	0,00	0,00	0,0%	26,0%		
10.03	Administração central:	2 199,35	0,00	2 199,35	0,00	2 199,35	0,00	0,00	2 199,35	0,00	0,00	0,0%	100,0%		
10.03.01	Estado	2 199,35	0,00	2 199,35	0,00	2 199,35	0,00	0,00	2 199,35	0,00	0,00	0,0%	100,0%		
10.03.01.04	Cooperação técnica e financeira	2 199,35	0,00	2 199,35	0,00	2 199,35	0,00	0,00	2 199,35	0,00	0,00	0,0%	100,0%		
10.05	Administração local:	97 125,50	0,00	23 644,81	0,00	23 644,81	0,00	0,00	23 644,81	0,00	0,00	0,0%	24,3%		
10.05.01	Continente	97 125,50	0,00	23 644,81	0,00	23 644,81	0,00	0,00	23 644,81	0,00	0,00	0,0%	24,3%		
10.05.01.01	Município da Maia	97 125,50	0,00	23 644,81	0,00	23 644,81	0,00	0,00	23 644,81	0,00	0,00	0,0%	24,3%		
	TOTAIS DAS RECEITAS DE CAPITAL	100 574,85	0,00	27 224,16	0,00	27 224,16	0,00	0,00	27 224,16	0,00	0,00	0,0%	27,1%		
	OUTRAS RECEITAS														
16	SALDO DA GERÊNCIA ANTERIOR:	35 808,20	0,00	35 808,20	0,00	35 808,20	0,00	0,00	35 808,20	0,00	0,00	0,0%	100,0%		
16.01	Saldo orçamental:	35 808,20	0,00	35 808,20	0,00	35 808,20	0,00	0,00	35 808,20	0,00	0,00	0,0%	100,0%		
16.01.01	Na posse do serviço	35 808,20	0,00	35 808,20	0,00	35 808,20	0,00	0,00	35 808,20	0,00	0,00	0,0%	100,0%		
	TOTAIS DAS OUTRAS RECEITAS	35 808,20	0,00	35 808,20	0,00	35 808,20	0,00	0,00	35 808,20	0,00	0,00	0,0%	100,0%		
	Total	453 108,39	0,00	384 999,30	0,00	384 664,30	0,00	0,00	384 664,30	0,00	335,00	0,0%	84,9%		



Freguesia de São Pedro Fins

Concelho da Maia
NIF: 501.158.596

Pág. n.º 3

Demonstração de Execução Orçamental da Receita de 2023 - Após apuramento de resultados

Órgão Deliberativo
Em 04 de Maio de 2024

Órgão Executivo
Em 10 de Agosto de 2024



Freguesia de São Pedro Fins
Concelho da Maia
NIF: 501.158.596

Pág. n.º 1

Demonstração de Execução Orçamental da Despesa de 2023 - Após apuramento de resultados

Euros

Rubrica	Classificação económica Descrição	Despesas por períodos anteriores		Dotações corrigidas (2)	Cabimentos (3)	Compromissos (4)	Obrigações (5)	Despesas pagas líquidas de reposições		Compromissos a transitar (9) = (4) - (5)	Obrigações por pagar (10) = (5) - (8)	Grau de execução orçamental	
		períodos anteriores (1)	períodos anteriores (6)					Período corrente (7)	Total (8) = (6) + (7)			Períodos anteriores (11)	Período corrente (12)
01	ADMINISTRAÇÃO AUTÁRQUICA	3 229,64	453 108,39	366 467,93	366 467,93	366 467,93	366 467,93	3 175,53	362 294,90	0,00	997,50	0,7%	80,0%
	DESPESAS CORRENTES												
01.01	DESPESAS COM O PESSOAL:	810,23	174 677,13	169 911,45	169 911,45	169 911,45	169 911,45	810,23	168 226,01	0,00	875,21	0,5%	96,3%
01.01.01	Remunerações certas e permanentes:	294,74	149 768,05	145 418,35	145 418,35	145 418,35	145 418,35	294,74	144 596,14	0,00	527,47	0,2%	96,5%
01.01.01.01	Tit. de órgãos de soberania e m. de órgão	67,95	13 892,91	13 892,91	13 892,91	13 892,91	13 892,91	67,95	13 382,10	0,00	442,86	0,5%	96,3%
01.01.01.01.01	Membros do Executivo	67,95	13 892,91	13 892,91	13 892,91	13 892,91	13 892,91	67,95	13 382,10	0,00	442,86	0,5%	96,3%
01.01.01.01.01.01	Pessoal dos quadros-Regime de contrato in	226,79	16 269,96	16 246,57	16 246,57	16 246,57	16 246,57	226,79	15 935,17	0,00	84,61	1,4%	97,9%
01.01.01.01.01.01.01	Pessoal em funções	226,79	16 269,96	16 246,57	16 246,57	16 246,57	16 246,57	226,79	15 935,17	0,00	84,61	1,4%	97,9%
01.01.01.01.01.01.01.01	Remun. Serviços Administrativos	149,24	7 900,76	7 900,76	7 900,76	7 900,76	7 900,76	149,24	7 751,52	0,00	0,00	1,4%	98,1%
01.01.01.01.01.01.01.01.01	Remun. auxiliares de geriatria	77,55	8 359,20	8 345,81	8 345,81	8 345,81	8 345,81	77,55	8 183,65	0,00	84,61	0,9%	97,8%
01.01.01.01.01.01.01.01.01.01	Pessoal em regime de tarefa ou avença	0,00	111 526,49	107 200,18	107 200,18	107 200,18	107 200,18	0,00	107 200,18	0,00	0,00	0,0%	96,1%
01.01.01.01.01.01.01.01.01.01.01	Remuneração pelos trabalhos de limpeza da	0,00	1 400,00	1 400,00	1 400,00	1 400,00	1 400,00	0,00	1 400,00	0,00	0,00	0,0%	100,0%
01.01.01.01.01.01.01.01.01.01.01.01	Remuneração do Motorista do Autocarro	0,00	536,25	536,25	536,25	536,25	536,25	0,00	536,25	0,00	0,00	0,0%	100,0%
01.01.01.01.01.01.01.01.01.01.01.01.01	Remuneração pessoal serv. exteriores	0,00	18 472,61	18 472,61	18 472,61	18 472,61	18 472,61	0,00	18 472,61	0,00	0,00	0,0%	100,0%
01.01.01.01.01.01.01.01.01.01.01.01.01.01	Remuneração Dir. Centro de Dia	0,00	15 000,00	15 000,00	15 000,00	15 000,00	15 000,00	0,00	15 000,00	0,00	0,00	0,0%	100,0%
01.01.01.01.01.01.01.01.01.01.01.01.01.01.01	Avenças auxiliares de geriatria e out serv	0,00	63 456,67	60 271,32	60 271,32	60 271,32	60 271,32	0,00	60 271,32	0,00	0,00	0,0%	95,0%
01.01.01.01.01.01.01.01.01.01.01.01.01.01.01.01	Remun. administrativo - Serviços de Moder.	0,00	9 120,00	9 120,00	9 120,00	9 120,00	9 120,00	0,00	9 120,00	0,00	0,00	0,0%	100,0%
01.01.01.01.01.01.01.01.01.01.01.01.01.01.01.01.01	Remuneração Psicóloga JF	0,00	3 540,96	2 400,00	2 400,00	2 400,00	2 400,00	0,00	2 400,00	0,00	0,00	0,0%	67,8%
01.01.01.01.01.01.01.01.01.01.01.01.01.01.01.01.01.01	Subsídios de férias e de Natal	0,00	3 337,60	3 337,60	3 337,60	3 337,60	3 337,60	0,00	3 337,60	0,00	0,00	0,0%	100,0%
01.01.01.01.01.01.01.01.01.01.01.01.01.01.01.01.01.01.01	Abonos variáveis ou eventuais:	0,00	4 741,09	4 741,09	4 741,09	4 741,09	4 741,09	0,00	4 741,09	0,00	0,00	0,0%	100,0%
01.01.01.01.01.01.01.01.01.01.01.01.01.01.01.01.01.01.01.01	Ajudas de custo	0,00	584,00	563,18	563,18	563,18	563,18	0,00	563,18	0,00	13,90	0,0%	99,9%
01.01	Outros suplementos e prémios	0,00	750,60	750,60	750,60	750,60	750,60	0,00	736,70	0,00	13,90	0,0%	98,1%
01.01	Sebas de Presença	0,00	750,60	750,60	750,60	750,60	750,60	0,00	736,70	0,00	13,90	0,0%	98,1%
01.01	Membros da Assembleia	0,00	750,60	750,60	750,60	750,60	750,60	0,00	736,70	0,00	13,90	0,0%	98,1%
01.01	Segurança social:	515,49	23 594,48	23 179,32	23 179,32	23 179,32	23 179,32	515,49	22 329,99	0,00	333,84	2,2%	94,6%
01.01	Encargos com a saúde	0,00	694,17	694,17	694,17	694,17	694,17	0,00	694,17	0,00	0,00	0,0%	100,0%
01.01	ACSS - Serviços prestados pelo SNS	0,00	694,17	694,17	694,17	694,17	694,17	0,00	694,17	0,00	0,00	0,0%	100,0%
01.01	Contribuições para a segurança social	515,49	20 692,65	20 538,03	20 538,03	20 538,03	20 538,03	515,49	19 688,70	0,00	333,84	2,5%	95,1%
01.01	Segurança social dos funcionários público	515,49	7 414,71	7 260,09	7 260,09	7 260,09	7 260,09	515,49	6 410,76	0,00	333,84	7,0%	86,5%
01.01	Segurança social - Regime geral	515,49	7 414,71	7 260,09	7 260,09	7 260,09	7 260,09	515,49	6 410,76	0,00	333,84	7,0%	86,5%
01.01	Outros	0,00	13 277,94	13 277,94	13 277,94	13 277,94	13 277,94	0,00	13 277,94	0,00	0,00	0,0%	100,0%
01.01	Seg Soc-Nº7 art.º 168 do Código do Regime	0,00	13 277,94	13 277,94	13 277,94	13 277,94	13 277,94	0,00	13 277,94	0,00	0,00	0,0%	100,0%
01.01	Seguros	0,00	2 207,66	1 947,12	1 947,12	1 947,12	1 947,12	0,00	1 947,12	0,00	0,00	0,0%	100,0%
01.01	Seguros de acidentes no trabalho e doença	0,00	2 207,66	1 947,12	1 947,12	1 947,12	1 947,12	0,00	1 947,12	0,00	0,00	0,0%	88,2%
02	AQUISIÇÃO DE BENS E SERVIÇOS:	1 550,41	131 032,06	130 594,46	130 594,46	130 594,46	130 594,46	1 496,30	128 975,87	0,00	122,29	1,1%	98,4%
02.01	Aquisição de bens:	1 245,65	59 938,96	59 622,90	59 622,90	59 622,90	59 622,90	1 245,65	58 350,85	0,00	26,40	2,1%	97,4%
02.01.01	Combustíveis e lubrificantes	0,00	11 535,99	11 535,99	11 535,99	11 535,99	11 535,99	0,00	11 535,99	0,00	0,00	0,0%	100,0%
02.01.01.01	Gasolina	0,00	327,60	327,60	327,60	327,60	327,60	0,00	327,60	0,00	0,00	0,0%	100,0%
02.01.01.01.01	Gasóleo	0,00	11 208,39	11 208,39	11 208,39	11 208,39	11 208,39	0,00	11 208,39	0,00	0,00	0,0%	100,0%
02.01.01.01.01.01	Produtos de limpeza e higiene	0,00	2 080,80	2 080,80	2 080,80	2 080,80	2 080,80	0,00	2 054,40	0,00	26,40	0,0%	98,7%
02.01.01.01.01.01.01	Alimentação-Géneros para confeccionar	0,00	24 696,74	24 426,82	24 426,82	24 426,82	24 426,82	0,00	24 426,82	0,00	0,00	0,0%	98,9%
02.01.01.01.01.01.01.01	Vestuário e artigos pessoais	0,00	190,00	190,00	190,00	190,00	190,00	0,00	190,00	0,00	0,00	0,0%	100,0%



Freguesia de São Pedro Fins
Concelho da Maia
NIF: 501.158.596

Pág. n.º 2

Demonstração de Execução Orçamental da Despesa de 2023 - Após apuramento de resultados

Euros

Rubrica	Classificação económica Descrição	Despesas por períodos anteriores		Cobramentos	Compromissos	Obrigações	Despesas pagas líquidas de reposições			Compromissos a transferir	Obrigações por pagar	Grau de execução orçamental	
		(1)	(2)				(3)	(4)	(5)			(6)	(7)
02.01.08	Material de escritório	53,51	713,92	713,92	713,92	713,92	53,51	660,41	713,92	0,00	0,00	7,5%	92,5%
02.01.14	Outro material (peças)	0,00	113,22	113,22	113,22	113,22	0,00	113,22	113,22	0,00	0,00	0,0%	100,0%
02.01.15	Premios, condecorações e ofertas	1 192,14	14 866,89	14 866,89	14 866,89	14 866,89	1 192,14	13 674,75	14 866,89	0,00	0,00	8,0%	92,0%
02.01.17	Ferramentas e utensílios	0,00	1 479,26	1 479,26	1 479,26	1 479,26	0,00	1 479,26	1 479,26	0,00	0,00	0,0%	100,0%
02.01.19	Artigos honoríficos e de decoração	0,00	182,75	182,75	182,75	182,75	0,00	182,75	182,75	0,00	0,00	0,0%	100,0%
02.01.20	Material de educação, cultura e recreio	0,00	615,27	615,27	615,27	615,27	0,00	615,27	615,27	0,00	0,00	0,0%	100,0%
02.01.21	Outros bens	0,00	3 464,12	3 417,98	3 417,98	3 417,98	0,00	3 417,98	3 417,98	0,00	0,00	0,0%	98,7%
02.02	Aquisição de serviços:	304,76	71 093,10	70 971,56	70 971,56	70 971,56	250,65	70 625,02	70 875,67	0,00	95,89	0,4%	99,3%
02.02.01	Encargos das instalações	250,65	16 171,92	16 139,08	16 139,08	16 139,08	250,65	15 857,80	16 108,45	0,00	30,63	1,5%	98,1%
02.02.01.01	S.M.A.S. - Água e Saneamento	0,00	2 825,19	2 825,19	2 825,19	2 825,19	0,00	2 794,56	2 794,56	0,00	30,63	0,0%	98,9%
02.02.01.02	EDP - Energia consumida	0,00	11 188,96	11 156,12	11 156,12	11 156,12	0,00	11 156,12	11 156,12	0,00	0,00	0,0%	99,7%
02.02.01.03	Gás	250,65	2 157,77	2 157,77	2 157,77	2 157,77	250,65	1 907,12	2 157,77	0,00	0,00	11,6%	88,4%
02.02.03	Conservação de bens	54,11	8 602,29	8 602,29	8 602,29	8 602,29	0,00	8 537,18	8 537,18	0,00	0,00	0,0%	99,2%
02.02.05	Locação de material de informática	0,00	1 618,91	1 618,91	1 618,91	1 618,91	0,00	1 618,91	1 618,91	0,00	0,00	0,0%	100,0%
02.02.05.01	Locação de equip. reprodução documentos	0,00	1 618,91	1 618,91	1 618,91	1 618,91	0,00	1 618,91	1 618,91	0,00	0,00	0,0%	100,0%
02.02.09	Comunicações	0,00	2 992,47	2 992,47	2 992,47	2 992,47	0,00	2 992,47	2 992,47	0,00	0,00	0,0%	100,0%
02.02.10	Transportes	0,00	2 301,72	2 301,72	2 301,72	2 301,72	0,00	2 301,72	2 301,72	0,00	0,00	0,0%	100,0%
02.02.11	Representação dos serviços	0,00	888,10	888,10	888,10	888,10	0,00	888,10	888,10	0,00	0,00	0,0%	100,0%
02.02.12	Seguros	0,00	4 427,56	4 427,56	4 427,56	4 427,56	0,00	4 427,56	4 427,56	0,00	0,00	0,0%	99,3%
02.02.12.01	Seguros Auto	0,00	2 784,69	2 784,69	2 784,69	2 784,69	0,00	2 784,69	2 784,69	0,00	0,00	0,0%	100,0%
02.02.12.02	Seguros Edifícios	0,00	1 446,20	1 412,80	1 412,80	1 412,80	0,00	1 412,80	1 412,80	0,00	0,00	0,0%	97,7%
02.02.12.03	Seguros Responsabilidade Civil	0,00	230,07	230,07	230,07	230,07	0,00	230,07	230,07	0,00	0,00	0,0%	100,0%
02.02.14	Estudos, pareceres, projetos e consultado	0,00	3 351,75	3 351,75	3 351,75	3 351,75	0,00	3 351,60	3 351,60	0,00	0,15	0,0%	100,0%
02.02.17	Publicidade	0,00	3 733,05	3 733,05	3 733,05	3 733,05	0,00	3 733,05	3 733,05	0,00	0,00	0,0%	100,0%
02.02.18	Vigilância e segurança	0,00	1 304,76	1 304,76	1 304,76	1 304,76	0,00	1 304,76	1 304,76	0,00	0,00	0,0%	100,0%
02.02.19	Assistência técnica	0,00	2 878,22	2 878,22	2 878,22	2 878,22	0,00	2 878,22	2 878,22	0,00	0,00	0,0%	100,0%
02.02.20	Outros trabalhos especializados	0,00	6 721,18	6 721,18	6 721,18	6 721,18	0,00	6 721,18	6 721,18	0,00	0,00	0,0%	99,2%
02.02.20.01	Cemitério - Inumações	0,00	4 993,80	4 993,80	4 993,80	4 993,80	0,00	4 993,80	4 993,80	0,00	0,00	0,0%	100,0%
02.02.20.02	Diversos	0,00	1 727,38	1 727,38	1 727,38	1 727,38	0,00	1 727,38	1 727,38	0,00	0,00	0,0%	96,9%
02.02.22	Serviços de saúde	0,00	494,46	494,46	494,46	494,46	0,00	494,46	494,46	0,00	0,00	0,0%	100,0%
02.02.25	Outros serviços	0,00	15 518,01	15 518,01	15 518,01	15 518,01	0,00	15 518,01	15 518,01	0,00	0,00	0,0%	100,0%
03	JURGS E OUTROS ENCARGOS:	0,00	74,88	74,88	74,88	74,88	0,00	74,88	74,88	0,00	0,00	0,0%	100,0%
03.06	Outros encargos financeiros	0,00	74,88	74,88	74,88	74,88	0,00	74,88	74,88	0,00	0,00	0,0%	100,0%
03.06.01	Outros encargos financeiros	0,00	74,88	74,88	74,88	74,88	0,00	74,88	74,88	0,00	0,00	0,0%	100,0%
04	TRANSFERÊNCIAS CORRENTES:	500,00	5 758,94	5 702,89	5 702,89	5 702,89	500,00	5 202,89	5 702,89	0,00	0,00	8,7%	90,3%
04.03	Administração central:	0,00	1 200,00	1 200,00	1 200,00	1 200,00	0,00	1 200,00	1 200,00	0,00	0,00	0,0%	100,0%
04.03.05	Serviços e fundos autónomos	0,00	1 200,00	1 200,00	1 200,00	1 200,00	0,00	1 200,00	1 200,00	0,00	0,00	0,0%	100,0%
04.03.05.01	Participação custos edif escolares	0,00	1 200,00	1 200,00	1 200,00	1 200,00	0,00	1 200,00	1 200,00	0,00	0,00	0,0%	100,0%
04.07	Instituições sem fins lucrativos:	500,00	3 550,00	3 550,00	3 550,00	3 550,00	500,00	3 550,00	3 550,00	0,00	0,00	14,1%	85,9%
04.07.01	Instituições sem fins lucrativos	500,00	3 550,00	3 550,00	3 550,00	3 550,00	500,00	3 550,00	3 550,00	0,00	0,00	14,1%	85,9%
04.08	Famílias	0,00	1 008,94	952,89	952,89	952,89	0,00	952,89	952,89	0,00	0,00	0,0%	94,4%
04.08.08	Subs. de prot. à família e políticas ativi	0,00	1 008,94	952,89	952,89	952,89	0,00	952,89	952,89	0,00	0,00	0,0%	94,4%
06	OUTRAS DESPESAS CORRENTES:	369,00	1 515,38	1 514,58	1 514,58	1 514,58	369,00	1 145,58	1 514,58	0,00	0,00	24,4%	75,6%



Freguesia de São Pedro Fins
Concelho da Maia
NIF: 501.158.596

Pág. n.º 3

[Handwritten signatures and initials]
EUROS

Demonstração de Execução Orçamental da Despesa de 2023 - Após apuramento de resultados

Rubrica	Classificação económica Descrição	Despesas por pagar de períodos anteriores		Dotações corrigidas (2)	Cabimentos (3)	Compromissos (4)	Obrigações (5)	Despesas pagas líquidas de reposições		Compromissos a transferir (9) = (4) - (5)	Obrigações por pagar (10) = (5) - (8)	Grau de execução orçamental	
		(1)	(2)					Períodos anteriores (6)	Período corrente (7)			Total (8) = (6) + (7)	Períodos anteriores (11)
06.02	Diversas:	369,00	1 515,38	1 514,58	1 514,58	1 514,58	1 514,58	369,00	1 145,58	0,00	0,00	24,4%	75,6%
06.02.01	Impostos e taxas	0,00	655,48	655,38	655,38	655,38	655,38	0,00	655,38	0,00	0,00	0,0%	100,0%
06.02.01.01	Impostos e taxas pagos pela Autarquia	0,00	655,48	655,38	655,38	655,38	655,38	0,00	655,38	0,00	0,00	0,0%	100,0%
06.02.01.01.99	Outras	0,00	655,48	655,38	655,38	655,38	655,38	0,00	655,38	0,00	0,00	0,0%	100,0%
06.02.03	Outras	369,00	859,90	859,20	859,20	859,20	859,20	369,00	490,20	0,00	0,00	42,9%	57,0%
06.02.03.05	Outras	369,00	859,90	859,20	859,20	859,20	859,20	369,00	490,20	0,00	0,00	42,9%	57,0%
	TOTAL DAS DESPESAS CORRENTES DO ÓRGÃO 01	3 229,64	313 058,39	307 798,26	307 798,26	307 798,26	307 798,26	3 175,53	303 625,23	0,00	997,50	1,0%	97,0%
	DESPESAS DE CAPITAL												
07	AQUISIÇÃO DE BENS DE CAPITAL:	0,00	140 050,00	58 669,67	58 669,67	58 669,67	58 669,67	0,00	58 669,67	0,00	0,00	0,0%	41,9%
07.01	Investimentos:	0,00	137 159,50	58 669,67	58 669,67	58 669,67	58 669,67	0,00	58 669,67	0,00	0,00	0,0%	42,8%
07.01.03	Edifícios	0,00	66 995,00	11 664,09	11 664,09	11 664,09	11 664,09	0,00	11 664,09	0,00	0,00	0,0%	17,4%
07.01.03.01	Instalações de serviços	0,00	65 995,00	11 664,09	11 664,09	11 664,09	11 664,09	0,00	11 664,09	0,00	0,00	0,0%	17,7%
07.01.03.02	Construções diversas	0,00	1 000,00	0,00	0,00	0,00	0,00	0,00	0,00	0,00	0,00	0,0%	0,0%
07.01.04	Instalações desportivas e recreativas	0,00	35 950,00	26 041,10	26 041,10	26 041,10	26 041,10	0,00	26 041,10	0,00	0,00	0,0%	72,4%
07.01.04.05	Parques e jardins	0,00	15 000,00	8 239,19	8 239,19	8 239,19	8 239,19	0,00	8 239,19	0,00	0,00	0,0%	54,9%
07.01.04.12	Comitérios	0,00	2 450,00	2 385,00	2 385,00	2 385,00	2 385,00	0,00	2 385,00	0,00	0,00	0,0%	97,3%
07.01.04.13	Outros	0,00	18 500,00	15 416,91	15 416,91	15 416,91	15 416,91	0,00	15 416,91	0,00	0,00	0,0%	83,3%
07.01.06	Outros	0,00	30 000,00	16 750,00	16 750,00	16 750,00	16 750,00	0,00	16 750,00	0,00	0,00	0,0%	55,8%
07.01.06.02	Outros investimentos	0,00	30 000,00	16 750,00	16 750,00	16 750,00	16 750,00	0,00	16 750,00	0,00	0,00	0,0%	55,8%
07.01.15	Bens de domínio público	0,00	4 214,50	4 214,48	4 214,48	4 214,48	4 214,48	0,00	4 214,48	0,00	0,00	0,0%	100,0%
07.03	Outras construções e infraestruturas	0,00	2 890,50	0,00	0,00	0,00	0,00	0,00	0,00	0,00	0,00	0,0%	0,0%
07.03.03	Sinalização e trânsito	0,00	2 890,50	0,00	0,00	0,00	0,00	0,00	0,00	0,00	0,00	0,0%	0,0%
07.03.03.09	Sinalização e trânsito	0,00	2 890,50	0,00	0,00	0,00	0,00	0,00	0,00	0,00	0,00	0,0%	0,0%
	TOTAL DAS DESPESAS DE CAPITAL DO ÓRGÃO 01	0,00	140 050,00	58 669,67	58 669,67	58 669,67	58 669,67	0,00	58 669,67	0,00	0,00	0,0%	41,9%
	Total	3 229,64	453 108,39	366 467,93	366 467,93	366 467,93	366 467,93	3 175,53	362 294,90	0,00	997,50	0,7%	80,0%

Em 24 de Abril de 2024
[Handwritten signature]

Órgão Executivo de 2024
Em 10 de Abril de 2024
[Handwritten signature]



Freguesia de São Pedro Fins
Concelho da Maia
NIF: 501.158.596

Euros

Demonstração da Execução do Plano Plurianual de Investimentos de 01/01/2023 até 31/12/2023

Objetivo (1)	N.º proj. ou ação (2)	Designação (3)	Rubrica orça- mental (4)	F o r m a	Fonte de financiamento						Datas		F a s	Montante previsto					Montante executado			Nív. exec. fin. glob. (25)							
					RG (6)	RP (7)	UE (8)	Empr (9)	ND (10)	Iní- cio (11)	Fim (12)	2023 (14)		2024 (15)	2025 (16)	2026 (17)	2027 (18)	2027 Seq. (19)	Total (20)	Anos anterio- res (21)	2023 (22)		Total (23)						
																								2023 (14)	2024 (15)	2025 (16)	2026 (17)	2027 (18)	2027 Seq. (19)
01	01.01.01.01	FUNÇÕES GERAIS	D6	E	0,00	134 800,00	0,00	0,00	0,00	0,00	0,00	06/22	04/24	0	66 995,00	67 805,00	0,00	0,00	0,00	0,00	0,00	0,00	134 800,00	0,00	11 664,09	11 664,09	17,4	8,7	
		Conservação e beneficiação Edif. da Junta	D6	E	0,00	128 800,00	0,00	0,00	0,00	0,00	06/22	04/24	0	0	65 995,00	62 805,00	0,00	0,00	0,00	0,00	0,00	0,00	128 800,00	0,00	11 664,09	11 664,09	17,7	9,1	
		Obras de conservação dos balneários do D6	D6	E	0,00	6 000,00	0,00	0,00	0,00	0,00	09/23	12/24	0	0	1 000,00	5 000,00	0,00	0,00	0,00	0,00	0,00	0,00	6 000,00	0,00	0,00	0,00	0,0	0,0	
		Foliasportivo	D6	E	0,00	65 056,61	0,00	0,00	0,00	0,00					35 950,00	7 100,00	0,00	0,00	0,00	0,00	0,00	0,00	43 050,00	22 006,61	26 041,10	48 047,71	72,4	73,9	
		FUNÇÕES SOCIAIS	D6	E	0,00	7 394,20	0,00	0,00	0,00	0,00	01/22	12/24	3	3	2 450,00	3 600,00	0,00	0,00	0,00	0,00	0,00	0,00	6 050,00	1 344,20	2 385,00	3 729,20	97,3	50,4	
		Cemitério-Reestrut sepulturas não concessionadas	D6	O	0,00	35 162,41	0,00	0,00	0,00	0,00	11/22	12/23	6	6	14 500,00	0,00	0,00	0,00	0,00	0,00	0,00	0,00	14 500,00	20 662,41	8 239,19	28 901,60	56,8	82,2	
		Parques e jardins	D6	E	0,00	20 500,00	0,00	0,00	0,00	0,00	01/23	12/24	0	0	18 500,00	2 000,00	0,00	0,00	0,00	0,00	0,00	0,00	20 500,00	0,00	15 416,91	15 416,91	83,3	75,2	
		Mant. e conserv. do património cultural da Freguesia	D6	E	0,00	2 000,00	0,00	0,00	0,00	0,00	06/23	09/24	0	0	500,00	1 500,00	0,00	0,00	0,00	0,00	0,00	0,00	2 000,00	0,00	0,00	0,00	0,0	0,0	
		Arranjo urbanístico e paisagístico Rotunda Av. S. Pedro	D6	O	0,00	8 585,50	0,00	0,00	0,00	0,00	10/23	03/24	0	0	2 890,50	5 695,00	0,00	0,00	0,00	0,00	0,00	0,00	8 585,50	0,00	0,00	0,00	0,0	0,0	
		Posto de Carregamento para veículos elétricos	D6	O	0,00	8 585,50	0,00	0,00	0,00	0,00	10/23	03/24	0	0	2 890,50	5 695,00	0,00	0,00	0,00	0,00	0,00	0,00	8 585,50	0,00	0,00	0,00	0,0	0,0	
		FUNÇÕES ECONÓMICAS	D6	O	0,00	34 214,50	0,00	0,00	0,00	0,00					34 214,50	0,00	0,00	0,00	0,00	0,00	0,00	0,00	34 214,50	0,00	20 964,48	20 964,48	61,3	61,3	
		OUTRAS FUNÇÕES	D6	O	0,00	4 214,50	0,00	0,00	0,00	0,00	01/23	12/23	0	0	4 214,50	0,00	0,00	0,00	0,00	0,00	0,00	0,00	4 214,50	0,00	4 214,48	4 214,48	100,0	100,0	
		Outros investimentos urgentes e inadiáveis	D6	O	0,00	30 000,00	0,00	0,00	0,00	0,00	10/23	10/23	0	0	30 000,00	0,00	0,00	0,00	0,00	0,00	0,00	0,00	30 000,00	0,00	16 750,00	16 750,00	55,8	55,8	
		Aquisição de viatura	D6	O	0,00	242 656,61	0,00	0,00	0,00	0,00					140 050,00	80 600,00	0,00	0,00	0,00	0,00	0,00	0,00	220 650,00	22 006,61	58 669,67	80 676,28	41,9	33,2	
		TOTAIS GERAIS																											



Freguesia de São Pedro Fins

Concelho da Maia
NIF: 501.158.596

Pág. n.º 1

Alterações orçamentais da Receita - 2023 - 2 Modificativas

Euros

Rubrica (1)	Designação (2)	Tipo (3)	Receita				Previsões corrigidas (8)=(4)+(5) -(6)+(7)	Observações (9)
			Previsões iniciais (4)	Modificações orçamentais		Créditos especiais (7)		
				Inscrições/reforços (5)	Diminuições/anulações (6)			
R1	Receita corrente		290 375,33	26 350,01	0,00	0,00	316 725,34	
R11	Receita fiscal		5 838,73	0,00	0,00	0,00	5 838,73	
R12	Impostos diretos		5 838,73	0,00	0,00	0,00	5 838,73	
R2	Impostos indiretos		0,00	0,00	0,00	0,00	0,00	
R3	Contribuições para sistema de proteção social e subsistemas de saúde		0,00	0,00	0,00	0,00	0,00	
R4	Taxas, multas e outras penalidades	M	143 883,78	24 533,97	0,00	0,00	168 417,75	
R5	Rendimentos de propriedade		375,00	0,00	0,00	0,00	375,00	
R51	Transferências e subsídios correntes		133 147,74	0,00	0,00	0,00	133 147,74	
R511	Transferências correntes		133 147,74	0,00	0,00	0,00	133 147,74	
R5111	Administrações Públicas		129 647,74	0,00	0,00	0,00	129 647,74	
R5112	Administração Central - Estado Português		64 683,95	0,00	0,00	0,00	64 683,95	
R5113	Administração Central - Outras entidades		0,00	0,00	0,00	0,00	0,00	
R5114	Segurança Social		0,00	0,00	0,00	0,00	0,00	
R5115	Administração Regional		0,00	0,00	0,00	0,00	0,00	
R512	Administração Local		64 963,79	0,00	0,00	0,00	64 963,79	
R513	Exterior - UE		0,00	0,00	0,00	0,00	0,00	
R52	Outras		3 500,00	0,00	0,00	0,00	3 500,00	
R6	Subsídios correntes		0,00	0,00	0,00	0,00	0,00	
R7	Venda de bens e serviços	M	5 680,08	1 816,04	0,00	0,00	7 496,12	
R8	Outras receitas correntes		1 450,00	0,00	0,00	0,00	1 450,00	
	Receita de capital		84 750,00	21 349,35	5 524,50	0,00	100 574,85	
	Venda de bens de investimento		1 250,00	0,00	0,00	0,00	1 250,00	



Freguesia de São Pedro Fins

Concelho da Maia
NIF: 501.158.596

Pág. n.º 2

Euros

Alterações orçamentais da Receita - 2023 - 2 Modificativas

Rubrica (1)	Designação (2)	Tipo (3)	Receita				Previsões corrigidas (8)=(4)+(5) -(6)+(7)	Observações (9)
			Previsões iniciais (4)	Modificações orçamentais		Créditos especiais (7)		
				Inscrições/ reforços (5)	Diminuições/ anulações (6)			
R9	Transferências e subsídios de capital		83 500,00	21 349,35	5 524,50	0,00	99 324,85	
R91	Transferências de capital		83 500,00	21 349,35	5 524,50	0,00	99 324,85	
R911	Administrações Públicas		83 500,00	21 349,35	5 524,50	0,00	99 324,85	
R9111	Administração Central - Estado Português	M	0,00	2 199,35	0,00	0,00	2 199,35	
R9112	Administração Central - Outras entidades		0,00	0,00	0,00	0,00	0,00	
R9113	Segurança Social		0,00	0,00	0,00	0,00	0,00	
R9114	Administração Regional		0,00	0,00	0,00	0,00	0,00	
R9115	Administração Local	M	83 500,00	19 150,00	5 524,50	0,00	97 125,50	
R912	Exterior - UE		0,00	0,00	0,00	0,00	0,00	
R913	Outras		0,00	0,00	0,00	0,00	0,00	
R92	Subsídios de capital		0,00	0,00	0,00	0,00	0,00	
R10	Outras receitas de capital		0,00	0,00	0,00	0,00	0,00	
R11	Reposições não abatidas aos pagamentos		0,00	0,00	0,00	0,00	0,00	
	Receita efetiva [1]		375 125,33	47 699,36	5 524,50	0,00	417 300,19	
	Receita não efetiva [2]		0,00	0,00	0,00	35 808,20	35 808,20	
R12	Receita com ativos financeiros		0,00	0,00	0,00	0,00	0,00	
R13	Receita com passivos financeiros		0,00	0,00	0,00	0,00	0,00	
R14	Saldo da gerência anterior - operações orçamentais	M	0,00	0,00	0,00	35 808,20	35 808,20	
	Receita total [3]=[1]+[2]		375 125,33	47 699,36	5 524,50	35 808,20	453 108,39	

(3)=Tipo de alteração: P-Permutativa; M-Modificativa

Avenida de S. Fins, 310 - 4425-536 SÃO PEDRO FINES * Tel.: 229 671 351/229 683 028 * Fax.: 229 683 029

Email: geral@saopedrofins.pt URL: http://www.saopedrofins.pt Software:www.modulac.pt



Freguesia de São Pedro Fins

Concelho da Maia
NIF: 501.158.596

Pág. n.º 3



Alterações orçamentais da Receita - 2023 - 2 Modificativas

Em 24 de Março de 2024
Adminis. de S. P. Fins

Em 10 de Agosto de 2024
Julho



Freguesia de São Pedro Fins

Concelho da Maia
NIF: 501.158.596

Pág. n.º 1

Alterações orçamentais da Despesa - 2023 - 3 Permutativas - 2 Modificativas

Euros

Rubrica (1)	Rubrica orçamental Designação (2)	Tipo (3)	Despesa				Observações (9)	
			Dotações iniciais (4)	Alterações orçamentais		Dotações corrigidas (8)=(4)+(5) -(6)+(7)		
				Inscrições/ reforços (5)	Diminuições/ anulações (6)			Créditos especiais (7)
D1	Despesa corrente		275 075,33	70 629,02	47 604,16	14 958,20	313 058,39	
D11	Despesas com o pessoal		176 412,73	12 324,77	14 060,37	0,00	174 677,13	
D12	Remunerações certas e permanentes	M+P	157 505,06	5 596,43	13 333,44	0,00	149 768,05	
D13	Abonos variáveis ou eventuais	M+P	1 200,40	500,40	386,20	0,00	1 314,60	
D2	Segurança Social	M+P	17 707,27	6 227,94	340,73	0,00	23 594,48	
D3	Aquisição de bens e serviços	M+P	92 246,07	56 120,59	31 492,80	14 158,20	131 032,06	
D4	Juros e outros encargos		74,88	0,00	0,00	0,00	74,88	
D4-1	Transferências e subsídios correntes		3 768,60	1 823,76	633,42	800,00	5 758,94	
D4-11	Transferências correntes		3 768,60	1 823,76	633,42	800,00	5 758,94	
D4-111	Administrações Públicas		1 200,00	0,00	0,00	0,00	1 200,00	
D4-112	Administração Central - Estado Português		0,00	0,00	0,00	0,00	0,00	
D4-113	Administração Central - Outras entidades		1 200,00	0,00	0,00	0,00	1 200,00	
D4-114	Segurança Social		0,00	0,00	0,00	0,00	0,00	
D4-115	Administração Regional		0,00	0,00	0,00	0,00	0,00	
D42	Entidades do Setor Não Lucrativo	M+P	1 700,00	1 050,00	0,00	800,00	3 550,00	
D43	Famílias	M+P	868,60	773,76	633,42	0,00	1 008,94	
D44	Outras		0,00	0,00	0,00	0,00	0,00	
D42	Subsídios correntes		0,00	0,00	0,00	0,00	0,00	
D5	Outras despesas correntes	P	2 573,05	359,90	1 417,57	0,00	1 515,38	
D6	Despesa de capital		100 050,00	64 569,50	45 419,50	20 850,00	140 050,00	
	Aquisição de bens de capital	M+P	100 050,00	64 569,50	45 419,50	20 850,00	140 050,00	



Freguesia de São Pedro Fins

Concelho da Maia
NIF: 501.158.596

Pág. n.º 2

Alterações orçamentais da Despesa - 2023 - 3 Permutativas - 2 Modificativas

Euros

Rubrica (1)	Rubrica orçamental Designação (2)	Tipo (3)	Despesa					Observações (9)
			Dotações iniciais (4)	Alterações orçamentais			Dotações corrigidas (8)=(4)+(5) -(6)+(7)	
				Inscrições/ reforços (5)	Diminuições/ anulações (6)	Créditos especiais (7)		
D7	Transferências e subsídios de capital		0,00	0,00	0,00	0,00	0,00	
D71	Transferências de capital		0,00	0,00	0,00	0,00	0,00	
D711	Administrações Públicas		0,00	0,00	0,00	0,00	0,00	
D7111	Administração Central - Estado Português		0,00	0,00	0,00	0,00	0,00	
D7112	Administração Central - Outras entidades		0,00	0,00	0,00	0,00	0,00	
D7113	Segurança Social		0,00	0,00	0,00	0,00	0,00	
D7114	Administração Regional		0,00	0,00	0,00	0,00	0,00	
D7115	Administração Local		0,00	0,00	0,00	0,00	0,00	
D712	Entidades do Setor Não Lucrativo		0,00	0,00	0,00	0,00	0,00	
D713	Famílias		0,00	0,00	0,00	0,00	0,00	
D714	Outras		0,00	0,00	0,00	0,00	0,00	
D72	Subsídios de capital		0,00	0,00	0,00	0,00	0,00	
D8	Outras despesas de capital		0,00	0,00	0,00	0,00	0,00	
	Despesa efetiva [1]		375 125,33	135 198,52	93 023,66	35 808,20	453 108,39	
D9	Despesa não efetiva [2]		0,00	0,00	0,00	0,00	0,00	
D10	Despesa com ativos financeiros		0,00	0,00	0,00	0,00	0,00	
	Despesa com passivos financeiros		0,00	0,00	0,00	0,00	0,00	
	Despesa total [3]=[1]+[2]		375 125,33	135 198,52	93 023,66	35 808,20	453 108,39	

(3)=Tipo de alteração: P-Permutativa; M-Modificativa



Freguesia de São Pedro Fins

Concelho da Maia

NIF: 501.158.596

Pág. n.º 3

Alterações orçamentais da Despesa - 2023 - 3 Permutativas - 2 Modificativas

Órgão Deliberativo
Em 24 de Abril de 2024
Ammario de Saúlq Ison

Órgão Executivo
Em 10 de Agosto de 2024
S. h. h. h.



Freguesia de São Pedro Fins

Concelho da Maia
NIF: 501.158.596

Pág. n.º 1

Euros

Alterações ao Plano Plurianual de Investimentos - 2023 - 2 Permutativas - 2 Modificativas

Objetivo	N.º proj.	Designação do projeto	Rubrica orçamental	Datas		Pagamentos							Modificação (+/-)
				Início	Fim	2023		Períodos seguintes				Outros	
						Dotação inicial	Dot. Corrigida	2024	2025	2026	2027		
(1)	(2)	(3)	(4)	(5)	(6)	(7)	(8)	(9)	(10)	(11)	(12)	(13)	(14)=8-7
01		FUNÇÕES GERAIS											
01.01		SERVIÇOS GERAIS DE ADMINISTRAÇÃO PÚBLICA											
01.01.01		Administração geral											
01.01.01.01	01/22	Conservação e beneficiação Edif. da Junta	D6	06/22	04/24	81 000	66 995	67 805	0	0	0	0	-14 005
01.01.01.07	01/23	Obras de conservação dos balneários do Polidesportivo	D6	09/23	12/24	1 000	1 000	5 000	0	0	0	0	-14 005
		TOTAL DO PROGRAMA 01.01				81 000	66 995	67 805	0	0	0	0	-14 005
		TOTAL DO OBJETIVO 01				81 000	66 995	67 805	0	0	0	0	-14 005
02		FUNÇÕES SOCIAIS											
02.04		HABITAÇÃO E SERVIÇOS COLETIVOS											
02.04.06		Proteção do meio ambiente e conservação da natureza											
02.04.06.01	04/22	Cemitério-Reestrut sepulturas não concessionadas	D6	01/22	12/24	18 550	35 950	7 100	0	0	0	0	17 400
02.04.06.03	09/22	Parques e Jardins	D6	11/22	12/23	1 800	2 450	3 600	0	0	0	0	650
02.04.06.04	02/23	Manut. e conserv.do património cultural da Freguesia	D6	01/23	12/24	6 250	14 500	0	0	0	0	0	8 250
02.04.06.05	03/23	Arranjo urbanístico e paisagístico Rotunda Av. S.Pedro	D6	06/23	09/24	10 000	18 500	2 000	0	0	0	0	8 500
		TOTAL DO PROGRAMA 02.04				18 550	35 950	7 100	0	0	0	0	17 400
		TOTAL DO OBJETIVO 02				18 550	35 950	7 100	0	0	0	0	17 400



Freguesia de São Pedro Fins

Concelho da Maia
NIF: 501.158.596

Pág. n.º 2

Alterações ao Plano Plurianual de Investimentos - 2023 - 2 Permutativas - 2 Modificativas

Objetivo	N.º proj.	Designação do projeto	Rubrica orçamental	Datas		Pagamentos						Modificação (+/-)	
				Início	Fim	2023		Períodos seguintes					
						Dotação inicial	Dot. Corrigida	2024	2025	2026	2027		Outros
(1)	(2)	(3)	(4)	(5)	(6)	(7)	(8)	(9)	(10)	(11)	(12)	(13)	(14)=8-7
03		FUNÇÕES ECONÓMICAS											
03.03		TRANSPORTES E COMUNICAÇÕES											
03.03.01		Transportes rodoviários	D6	10/23	03/24	0	2 891	5 695	0	0	0	0	2 891
03.03.01.01	10/23	Posto de Carregamento para veículos elétricos				0	2 891	5 695	0	0	0	0	2 891
		TOTAL DO PROGRAMA 03.03				0	2 891	5 695	0	0	0	0	2 891
		TOTAL DO OBJETIVO 03				0	2 891	5 695	0	0	0	0	2 891
04		OUTRAS FUNÇÕES											
04.03		DIVERSAS NÃO ESPECIFICADAS											
04.03.01	04/23	Outros Investimentos urgentes e inadiáveis	D6	01/23	12/23	500	4 215	0	0	0	0	0	3 715
04.03.02	05/23	Aquisição de viatura	D6	10/23	10/23	0	30 000	0	0	0	0	0	30 000
		TOTAL DO PROGRAMA 04.03				500	34 215	0	0	0	0	0	33 715
		TOTAL DO OBJETIVO 04				500	34 215	0	0	0	0	0	33 715
		TOTAL GERAL				100 050	140 050	80 600	0	0	0	0	40 000



Freguesia de São Pedro Fins

Concelho da Maia
NIF: 501.158.596

Pág. n.º 3

Alterações ao Plano Plurianual de Investimentos - 2023 - 2 Permutativas - 2 Modificativas

Em 24 de Outubro de 2024
Américo de Sá

Em 10 de Agosto de 2024
Shirley



Freguesia de São Pedro Fins

Concelho da Maia
NIF: 501.158.596

Pág. n.º 1

Euros

Transferências e Subsídios Recebidos de 01/01/2023 até 31/12/2023

(1) Tipo de receita	(2) Disposições legais	(3) Finalidade	(4) Entidade financiadora	(5) Receita prevista	(6) Receita recebida	(7) = (5) - (6) Receita prevista e não recebida	(8) Devolução de transferências /subsídios no exercício
TRANSFERÊNCIAS CORRENTES							
06.01.02.01 - Donativos Diversos	Alínea v) do n.º 1 do artigo 16.º do anexo I da Lei n.º 75/2013, de 12 de setembro Lei n.º 73/2013, de 3 de setembro	Donativo	(PESSOA SINGULAR => ANONIMIZADO (RGPD))	13,90	13,90	0,00	0,00
06.01.02.01 - Donativos Diversos	Lei n.º 73/2013, de 3 de setembro	Donativo	507150074 - MEGASA - SN MAIA	200,00	200,00	0,00	0,00
06.03.01.04 - Fundo de Financiamento das Freguesias	Artigo 36.º da Lei n.º 73/2013, de 3 de setembro	Fundo Financiamento de freguesias	SIDERURGIA NACIONAL, S. A.	9 614,00	9 614,00	0,00	0,00
06.03.01.04 - Fundo de Financiamento das Freguesias	Artigo 36.º da Lei n.º 73/2013, de 3 de setembro	FUNDO DE FINANCIAMENTO	das Autarquias Locais	9 614,00	9 614,00	0,00	0,00
06.03.01.04 - Fundo de Financiamento das Freguesias	Artigo 27.º da Lei n.º 169/99, de 18 de setembro	Fundo Financiamento das Freguesias	das Autarquias Locais	9 614,00	9 614,00	0,00	0,00
06.03.01.04 - Fundo de Financiamento das Freguesias	Artigo 27.º da Lei n.º 169/99, de 18 de setembro	FUNDO FINANCIAMENTO	das Autarquias Locais	9 614,00	9 614,00	0,00	0,00
06.03.01.05 - FFF - Admin Central - artº 38º	Artigo 36.º da Lei n.º 73/2013, de 3 de setembro	FFF	das Autarquias Locais	4 548,00	4 548,00	0,00	0,00
06.03.01.05 - FFF - Admin Central - artº 38º	Número 8 do Artigo 38.º da Lei n.º 73/2013, de 3 de setembro	Excedente FFF	das Autarquias Locais	4 548,00	4 548,00	0,00	0,00
06.03.01.05 - FFF - Admin Central - artº 38º	Artigo 36.º da Lei n.º 73/2013, de 3 de setembro	FFF	das Autarquias Locais	4 548,00	4 548,00	0,00	0,00
06.03.01.05 - FFF - Admin Central - artº 38º	Número 8 do Artigo 38.º da Lei n.º 73/2013, de 3 de setembro	Excedente FFF	das Autarquias Locais	4 548,00	4 548,00	0,00	0,00
06.03.01.99.01 - Direção geral Autarquias Locais - Eleitos	Artigo 27.º da Lei n.º 169/99, de 18 de setembro	Eleitos locais	das Autarquias Locais	558,41	558,41	0,00	0,00
06.03.01.99.01 - Direção geral Autarquias Locais - Eleitos	Artigo 27.º da Lei n.º 169/99, de 18 de setembro	Eleitos locais	das Autarquias Locais	610,13	610,13	0,00	0,00
06.03.01.99.01 - Direção geral Autarquias Locais - Eleitos	Artigo 27.º da Lei n.º 169/99, de 18 de setembro	eleitos locais	das Autarquias Locais	4 097,31	4 097,31	0,00	0,00
06.03.01.99.01 - Direção geral Autarquias Locais - Eleitos	Artigo 27.º da Lei n.º 169/99, de 18 de setembro	Eleito local	das Autarquias Locais	1 346,00	1 346,00	0,00	0,00
06.03.01.99.01 - Direção geral Autarquias Locais - Eleitos	Artigo 27.º da Lei n.º 169/99, de 18 de setembro	Eleito local	das Autarquias Locais	558,41	558,41	0,00	0,00
06.03.01.99.01 - Direção geral Autarquias Locais - Eleitos	Artigo 27.º da Lei n.º 169/99, de 18 de setembro	Eleitos locais	das Autarquias Locais	552,92	552,92	0,00	0,00
06.03.01.99.01 - Direção geral Autarquias Locais - Eleitos	Artigo 27.º da Lei n.º 169/99, de 18 de setembro	Eleito local	das Autarquias Locais	552,92	552,92	0,00	0,00
05.05.01.01.01 - Transferências de Duodécimos	Artigo 132.º, do anexo I da Lei n.º 75/2013, de 12 de setembro	duodécimo	das Autarquias Locais	5 379,37	5 379,37	0,00	0,00
05.05.01.01.01 - Transferências de Duodécimos	Artigo 132.º, do anexo I da Lei n.º 75/2013, de 12 de setembro	DUODÉCIMO	505387131 - CÂMARA MUNICIPAL DA MAIA	5 379,41	5 379,41	0,00	0,00
05.05.01.01.01 - Transferências de Duodécimos	Lei n.º 73/2013, de 3 de setembro	11.º DUODÉCIMO	505387131 - CÂMARA MUNICIPAL DA MAIA	5 379,41	5 379,41	0,00	0,00
05.05.01.01.01 - Transferências de Duodécimos	Artigo 132.º, do anexo I da Lei n.º 75/2013, de 12 de setembro	duodécimo	505387131 - CÂMARA MUNICIPAL DA MAIA	5 379,41	5 379,41	0,00	0,00
05.05.01.01.01 - Transferências de Duodécimos	Artigo 132.º, do anexo I da Lei n.º 75/2013, de 12 de setembro	DUODÉCIMO	505387131 - CÂMARA MUNICIPAL DA MAIA	5 379,41	5 379,41	0,00	0,00



Freguesia de São Pedro Fins
Concelho da Maia
NIF: 501.158.596

Pág. n.º 2

Transferências e Subsídios Recebidos de 01/01/2023 até 31/12/2023

Euros

(1) Tipo de receita	(2) Disposições legais	(3) Finalidade	(4) Entidade financiadora	(5) Receita prevista	(6) Receita recebida	(7) = (5) - (6) Receita prevista e não recebida	(8) Devolução de transferências e subsídios no exercício
06.05.01.01.01 - Transferências de Duodécimos	Lei n.º 73/2013, de 3 de setembro	10.º DUODECIMO	505387131 - CÂMARA MUNICIPAL DA MAIA	5 379,41	5 379,41	0,00	0,00
06.05.01.01.01 - Transferências de Duodécimos	Artigo 132.º, do anexo I da Lei n.º 75/2013, de 12 de setembro	DUODECIMO	505387131 - CÂMARA MUNICIPAL DA MAIA	5 379,41	5 379,41	0,00	0,00
06.05.01.01.01 - Transferências de Duodécimos	Artigo 132.º, do anexo I da Lei n.º 75/2013, de 12 de setembro	DUODECIMO	505387131 - CÂMARA MUNICIPAL DA MAIA	5 379,41	5 379,41	0,00	0,00
06.05.01.01.01 - Transferências de Duodécimos	Artigo 132.º, do anexo I da Lei n.º 75/2013, de 12 de setembro	9.º DUODECIMO	505387131 - CÂMARA MUNICIPAL DA MAIA	5 379,41	5 379,41	0,00	0,00
06.05.01.01.01 - Transferências de Duodécimos	Artigo 132.º, do anexo I da Lei n.º 75/2013, de 12 de setembro	DUODECIMO	505387131 - CÂMARA MUNICIPAL DA MAIA	5 379,41	5 379,41	0,00	0,00
06.05.01.01.01 - Transferências de Duodécimos	Artigo 132.º, do anexo I da Lei n.º 75/2013, de 12 de setembro	8.º DUODECIMO	505387131 - CÂMARA MUNICIPAL DA MAIA	5 379,41	5 379,41	0,00	0,00
06.05.01.01.01 - Transferências de Duodécimos	Artigo 132.º, do anexo I da Lei n.º 75/2013, de 12 de setembro	duodécimo	505387131 - CÂMARA MUNICIPAL DA MAIA	5 379,41	5 379,41	0,00	0,00
Total Transferências Correntes				129 692,88	129 692,88	0,00	0,00
TRANSFERÊNCIAS DE CAPITAL							
10.03.01.04 - Cooperação Técnica e Financeira	Lei n.º 73/2013, de 3 de setembro	Apoio despesas covid	600035972 - DGAL - Direção Geral	2 199,35	2 199,35	0,00	0,00
10.05.01.01 - Município da Maia	Artigo 131.º, do anexo I da Lei n.º 75/2013, de 12 de setembro	Participação aquisição de viatura	505387131 - CÂMARA MUNICIPAL DA MAIA	8 375,00	8 375,00	0,00	0,00
10.05.01.01 - Município da Maia	Artigo 131.º, do anexo I da Lei n.º 75/2013, de 12 de setembro	Participação apoio ao Fim de Semana Cultural	505387131 - CÂMARA MUNICIPAL DA MAIA	5 000,00	5 000,00	0,00	0,00
10.05.01.01 - Município da Maia	Lei n.º 73/2013, de 3 de setembro	Obra coreto	505387131 - CÂMARA MUNICIPAL DA MAIA	10 269,81	10 269,81	0,00	0,00
Total Transferências de Capital				25 844,16	25 844,16	0,00	0,00
SUBSÍDIOS							
Total Subsídios				0,00	0,00	0,00	0,00



Freguesia de São Pedro Fins

Concelho da Maia

NIF: 501.158.596

Pág. n.º 1

Transferências e Subsídios Concedidos de 01/01/2023 até 31/12/2023

Euros

(1) Tipo de despesa	(2) Disposições legais	(3) Finalidade	(4) Entidade beneficiária	(5) Despesas orçamentadas autorizadas	(6) Despesas autorizadas pagas	(7) Despesas pagas	(8) = (6) - (7) Despesas autorizadas e não pagas	(9) Devolução de autorizadas /subsídios no exercício
TRANSFERÊNCIAS CORRENTES 01. /04.03.05.01 - Participação custos edif escolares	Alínea v) do n.º 1 do artigo 16.º do anexo I da Lei n.º 75/2013, de 12 de setembro	Complicação de despesas	60068013 - Agrupamento de Escolas Levante da Maia	1 200,00	1 200,00	1 200,00	0,00	0,00
01. /04.07.01 - Instituições sem fins lucrativos	Alínea v) do n.º 1 do artigo 16.º do anexo I da Lei n.º 75/2013, de 12 de setembro	donativo	516856928 - UDFM - União Desportiva de Patinagem da Maia.	150,00	150,00	150,00	0,00	0,00
01. /04.07.01 - Instituições sem fins lucrativos	Alínea v) do n.º 1 do artigo 16.º do anexo I da Lei n.º 75/2013, de 12 de setembro	DONATIVO	500972052 - Agrupamento de Esportivos de S. Pedro Fins	600,00	600,00	600,00	0,00	0,00
01. /04.07.01 - Instituições sem fins lucrativos	Alínea v) do n.º 1 do artigo 16.º do anexo I da Lei n.º 75/2013, de 12 de setembro	Subsídio	516470663 - NFLJSPF - Núcleo Policlórico Infante Juvenil de S.	500,00	500,00	500,00	0,00	0,00
01. /04.07.01 - Instituições sem fins lucrativos	Alínea v) do n.º 1 do artigo 16.º do anexo I da Lei n.º 75/2013, de 12 de setembro	Donativo	501048090 - Bombeiros Voluntários de Moreira da Maia	200,00	200,00	200,00	0,00	0,00
01. /04.07.01 - Instituições sem fins lucrativos	Alínea v) do n.º 1 do artigo 16.º do anexo I da Lei n.º 75/2013, de 12 de setembro	DONATIVO	501969365 - FABRICA DA IGREJA PAROQUIAL DE S. PEDRO FINS	600,00	600,00	600,00	0,00	0,00
01. /04.07.01 - Instituições sem fins lucrativos	Alínea v) do n.º 1 do artigo 16.º do anexo I da Lei n.º 75/2013, de 12 de setembro	SUBSÍDIO	50155251 - ASSOCIAÇÃO DESPORTIVA E RECREATIVA DE S. PEDRO FIN	500,00	500,00	500,00	0,00	0,00
01. /04.07.01 - Instituições sem fins lucrativos	Alínea v) do n.º 1 do artigo 16.º do anexo I da Lei n.º 75/2013, de 12 de setembro	donativo	501969365 - FABRICA DA IGREJA PAROQUIAL DA FREGUESIA DE S. PED	500,00	500,00	500,00	0,00	0,00
01. /04.07.01 - Instituições sem fins lucrativos	Alínea v) do n.º 1 do artigo 16.º do anexo I da Lei n.º 75/2013, de 12 de setembro	donativo	500972052 - Agrupamento de Esportivos de S. Pedro Fins	500,00	500,00	500,00	0,00	0,00
01. /04.08.08 - Subs. de prot. à família e políticas ativas de empr...	Alínea v) do n.º 1 do artigo 16.º do anexo I da Lei n.º 75/2013, de 12 de setembro	Contrato Emprego Inserção	(PESSOA SINGULAR => ANONIMIZADO RGFDP)	83,28	83,28	83,28	0,00	0,00
01. /04.08.08 - Subs. de prot. à família e políticas ativas de empr...	Alínea v) do n.º 1 do artigo 16.º do anexo I da Lei n.º 75/2013, de 12 de setembro	Contrato Emprego Inserção	(PESSOA SINGULAR => ANONIMIZADO RGFDP)	96,09	96,09	96,09	0,00	0,00
01. /04.08.08 - Subs. de prot. à família e políticas ativas de empr...	Alínea v) do n.º 1 do artigo 16.º do anexo I da Lei n.º 75/2013, de 12 de setembro	Contrato Emprego Inserção	(PESSOA SINGULAR => ANONIMIZADO RGFDP)	96,09	96,09	96,09	0,00	0,00
01. /04.08.08 - Subs. de prot. à família e políticas ativas de empr...	Alínea v) do n.º 1 do artigo 16.º do anexo I da Lei n.º 75/2013, de 12 de setembro	Contrato Emprego Inserção	(PESSOA SINGULAR => ANONIMIZADO RGFDP)	96,09	96,09	96,09	0,00	0,00



Freguesia de São Pedro Fins

Concelho da Maia
NIF: 501.158.596

Pág. n.º 2

Transferências e Subsídios Concedidos de 01/01/2023 até 31/12/2023

Euros

(1) Tipo de despesa	(2) Disposições legais	(3) Finalidade	(4) Entidade beneficiária	(5) Despesas orçamentadas	(6) Despesas autorizadas	(7) Despesas pagas	(8)=(6)-(7) Despesas autorizadas e não pagas	(9) Devolução de transferências /subsídios no exercício
01. /04.08.08 - Subs. de prot. à família e políticas ativas de empr...	Alínea v) do n.º 1 do artigo 16.º do anexo I da Lei n.º 75/2013, de 12 de setembro	Contrato Emprego Inserção	(PESSOA SINGULAR => ANONIMIZADO RGFDP)	96,09	96,09	96,09	0,00	0,00
01. /04.08.08 - Subs. de prot. à família e políticas ativas de empr...	Alínea v) do n.º 1 do artigo 16.º do anexo I da Lei n.º 75/2013, de 12 de setembro	Contrato Emprego Inserção	(PESSOA SINGULAR => ANONIMIZADO RGFDP)	96,09	96,09	96,09	0,00	0,00
01. /04.08.08 - Subs. de prot. à família e políticas ativas de empr...	Alínea v) do n.º 1 do artigo 16.º do anexo I da Lei n.º 75/2013, de 12 de setembro	Contrato Emprego Inserção	(PESSOA SINGULAR => ANONIMIZADO RGFDP)	80,08	80,08	80,08	0,00	0,00
01. /04.08.08 - Subs. de prot. à família e políticas ativas de empr...	Alínea v) do n.º 1 do artigo 16.º do anexo I da Lei n.º 75/2013, de 12 de setembro	Contrato Emprego Inserção	(PESSOA SINGULAR => ANONIMIZADO RGFDP)	96,09	96,09	96,09	0,00	0,00
01. /04.08.08 - Subs. de prot. à família e políticas ativas de empr...	Alínea v) do n.º 1 do artigo 16.º do anexo I da Lei n.º 75/2013, de 12 de setembro	Contrato Emprego Inserção	(PESSOA SINGULAR => ANONIMIZADO RGFDP)	32,02	32,02	32,02	0,00	0,00
01. /04.08.08 - Subs. de prot. à família e políticas ativas de empr...	Alínea v) do n.º 1 do artigo 16.º do anexo I da Lei n.º 75/2013, de 12 de setembro	Contrato Emprego Inserção	(PESSOA SINGULAR => ANONIMIZADO RGFDP)	509,28	509,28	84,88	424,40	0,00
Total Transferências Correntes				6 127,29	6 127,29	5 702,89	424,40	0,00
TRANSFERÊNCIAS DE CAPITAL								
Total Transferências de Capital				0,00	0,00	0,00	0,00	0,00
SUBSÍDIOS								
Total Subsídios				0,00	0,00	0,00	0,00	0,00